

SCHOOL-SCOUT.DE

Unterrichtsmaterialien in digitaler und in gedruckter Form

Auszug aus:

Mein erstes Deutschheft (Übungsheft, Anfangsunterricht)

Das komplette Material finden Sie hier:

School-Scout.de





Inhalt: Übungsheft „*Mein erstes Deutschheft*“



Seiten	
4	Tipps zum Einsatz der Kopiervorlagen
5 bis 6	Bildkarten für den Einstieg
 <i>Kopiervorlagen für das Übungsheft</i>	
7	Deckblatt für das Übungsheft
8	Meine Schultüte
9 bis 10	Endlich Schulkind (Malvorlagen)
11	Das kann ich schon
12	Diese Buchstaben kenne ich schon
13 bis 14	Labyrinth (1)
15	Formen nachspuren
16	Linien nachspuren (1)
17 bis 18	Reime finden (1)
19	Wollfäden nachspuren
20	Erste Buchstaben nachspuren
21 bis 22	Reime finden (2)
23	Linien nachspuren (2)
24 bis 25	Wie viele Silben sind es? (1)
26 bis 27	Anlautübung: Bilder einkreisen (1)
28 bis 29	Anlautübung: Bilder einkreisen (2)
30 bis 31	Wie viele Silben sind es? (2)
32 bis 33	Anlautübung: Bilder einkreisen (3)
34 bis 35	Labyrinth (2)
36 bis 37	Anlautübung: Bilder einkreisen (4)
38 bis 39	Anlautübung: Bilder verbinden (1)
40	Muster fortsetzen
41 bis 42	Anlautübung: Bilder verbinden (2)
43 bis 44	Übung mit der Anlauttabelle: Anlaute finden (1)
45 bis 46	Übung mit der Anlauttabelle: Anlaute finden (2)
47 bis 48	Anlauttabellen (Druckschrift und Grundschrift)

Tipps zum Einsatz der Übungshefte des Grundschulateliers

Aus diesen Kopiervorlagen können Sie für jedes Kind ein Übungsheft binden, in dem es selbstständig im eigenen Lerntempo im Unterricht oder zu Hause arbeiten kann.

Sie können entweder für alle Schüler die gleichen Übungshefte herstellen oder aus den Kopiervorlagen individuelle Übungshefte zusammenstellen, indem Sie eine Auswahl von Seiten zu Heften binden.

Man könnte beispielsweise für leistungsschwächere Schüler wenige, leichte Übungen auswählen und leistungstärkeren und schnelleren Lernern das komplette Heft anbieten.

Sie können die Kopiervorlagen alternativ natürlich auch als Stationslauf anbieten oder den Schülern einzelne Arbeitsblätter anbieten.


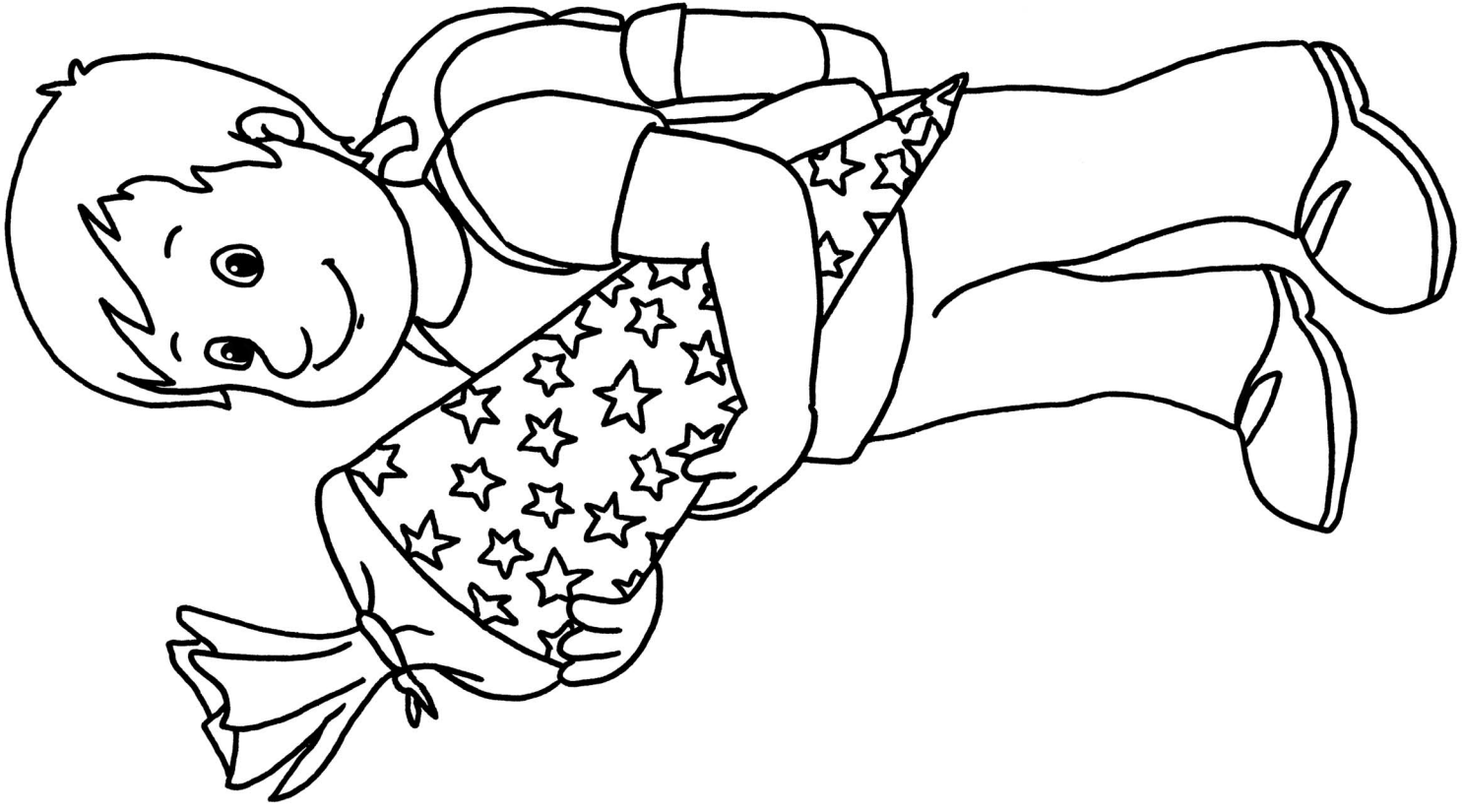
Eine weitere Möglichkeit wäre es, die Arbeitsblätter zu laminieren und in der Freiarbeitsecke in einem Stehordner anzubieten.

Die laminierten Arbeitsblätter bearbeiten die Schüler in diesem Fall mit abwaschbaren Folienstiften.

In den meisten Materialpaketen des Grundschulateliers sind Lösungsseiten enthalten, sodass die Kinder ihre Lösungen selbstständig kontrollieren können.

Viel Freude beim Einsatz der Unterrichtsmaterialien!





Mein erstes Deutschheft



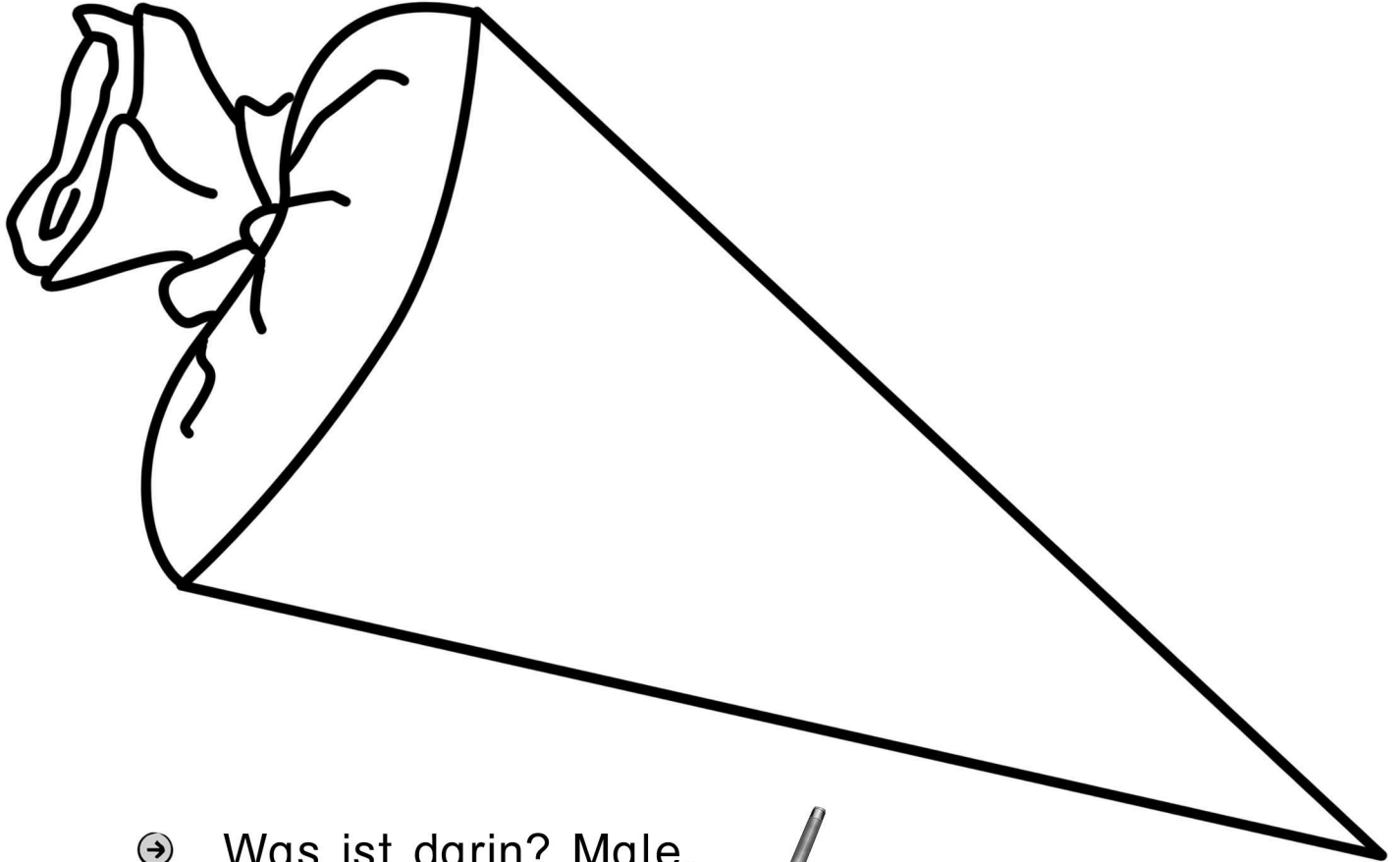
Heft von _____




Meine Schultüte



→ So sieht sie aus. Male an.



→ Was ist darin? Male.





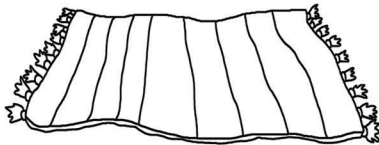
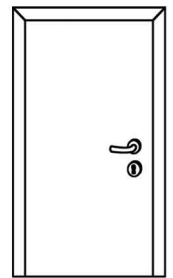








Was klingt am Anfang gleich?



➔ Sprich, höre und kreise ein.



SCHOOL-SCOUT.DE

Unterrichtsmaterialien in digitaler und in gedruckter Form

Auszug aus:

Mein erstes Deutschheft (Übungsheft, Anfangsunterricht)

Das komplette Material finden Sie hier:

School-Scout.de

