

SCHOOL-SCOUT.DE



Unterrichtsmaterialien in digitaler und in gedruckter Form

Auszug aus:

Lesetagebuch zu "Das Vamperl" von Renate Welsh


Das komplette Material finden Sie hier:

School-Scout.de





Inhalt: Das Vamperl (Begleitmaterial)



Seiten	
5	Tipps zum Einsatz der Unterrichtsmaterialien
6 bis 9	Bilder (z. B. als Erzählanregung für den Einstieg)
10	Deckblatt für das Lesetagebuch
11	Leseplan
12	Stationsschilder
13 bis 15	Arbeitspläne für das Arbeiten an Stationen
<i>Arbeitsblätter zum Leseverständnis</i>	
16	Ein Spinnennetz voll Überraschung
17	Ein Spinnennetz voll Überraschung (2)
18	Keine Ruhe zum Kaffee
19	Vom Fliegenlernen und anderen Künsten
20	Vom Fliegenlernen und anderen Künsten (2)
21	Vamperl unterwegs
22	Vamperl unterwegs (2)
23	Gefahr!
24	Kamillentee und Langeweile
25	Radfahren verboten
26	Was zu viel ist
27	Was zu viel ist (2)
28	Eine schwere Entscheidung
29	Unter dem Glassturz
30	Unter dem Glassturz (2)
31	Letztes Kapitel
<i>Weitere Unterrichtsmaterialien und Arbeitsaufträge</i>	
32	Vamperl-ABC
33	Kreuzworträtsel zum Buch
34 bis 38	Brettspiel
39	Klammerkarte
40 bis 41	Domino
42	Mein Faltbuch zur Geschichte
43	Ein eigenes Vamperlabenteuer schreiben
44	Ein eigenes Vamperllied schreiben
45	Weitere Schreibanregungen zum Buch

Seiten	
46	Haustiere halten
47 bis 48	Stabpuppen-Theater
49	Würfeldiktat (Partnerdiktat)
50	Wortarten
51	Konjunktionen
52	Wörtliche Rede
53 bis 54	Textaufgaben
55 bis 56	Ein Vamperl basteln

Lösungsseiten

57	Ein Spinnennetz voll Überraschung
58	Keine Ruhe zum Kaffee
59	Vom Fliegenlernen und anderen Künsten
60	Vom Fliegenlernen und anderen Künsten (2)
61	Vamperl unterwegs
62	Vamperl unterwegs (2)
63	Gefahr!
64	Kamillentee und Langeweile
65	Radfahren verboten
66	Was zu viel ist
67	Was zu viel ist (2)
68	Eine schwere Entscheidung
69	Unter dem Glassturz
70	Unter dem Glassturz (2)
71	Letztes Kapitel
72	Vamperl-ABC
73	Kreuzworträtsel zum Buch
74	Wortarten
75	Konjunktionen
76	Wörtliche Rede
77	Textaufgaben
78	Seite für das Lerntagebuch

Tipps zum Einsatz der Lesebegleitmaterialien des Grundschulateliers

Diese Unterrichtsmaterialien enthalten zum einen Arbeitsblätter zum Leseverständnis zu jeder Geschichte der Ganzschrift. Außerdem sind weitere Unterrichtsmaterialien zum Buch enthalten.

Sie könnten beispielsweise aus den Arbeitsblättern zum Leseverständnis, dem Leseplan und dem Deckblatt ein Arbeitsheft (Lesetagebuch) für jeden Schüler binden und die Zusatzmaterialien anschließend in Form eines Stationslaufs anbieten.

Natürlich können Sie aber auch nur eine Auswahl an Arbeitsblättern nutzen und diese entweder als Arbeitsheft anbieten oder als Stationslauf arrangieren.

Damit selbstständiges Arbeiten möglich ist, sind Lösungsseiten für die Selbstkontrolle und verschiedene Arbeitspläne enthalten.

Markieren Sie auf dem Arbeitsplan gegebenenfalls Pflichtstationen - entweder für alle Schüler die gleichen Stationen und die gleiche Anzahl an Angeboten oder individuelle Pflichtaufgaben (in Schwierigkeit und Anzahl).

Für das Arbeiten an Stationen sind Stationsschilder enthalten.

Sie können auf diesen Stationskarten den Schwierigkeitsgrad der Übung markieren, z. B. indem Sie Symbole darauf malen (1, 2 oder 3 Glühbirnen) oder indem Sie die Stationsschilder nach dem Ampelprinzip farblich markieren (rote, gelbe und grüne Klebpunkte).

Wenn Sie die Arbeitsmaterialien laminieren, können die Kinder mit abwaschbaren Folienstiften darauf arbeiten und sie anschließend auswischen.

Dies spart Kopierkosten, Sie erhalten haltbare Materialien und die farbigen Arbeitsmaterialien sind ansprechender für die Schüler als Kopien.

Viel Freude beim Einsatz der Unterrichtsmaterialien!

Bild vom Vamperl
(z. B. für den Einstieg als Erzählanregung)




Bild vom Vamperl
(z. B. für den Einstieg als Erzählanregung)




Bild von Frau Lizzy
(z. B. für den Einstieg als Erzählanregung)



SCHOOL-SCOUT.DE



Unterrichtsmaterialien in digitaler und in gedruckter Form

Auszug aus:

Lesetagebuch zu "Das Vamperl" von Renate Welsh

Das komplette Material finden Sie hier:

School-Scout.de

