

SCHOOL-SCOUT.DE

Unterrichtsmaterialien in digitaler und in gedruckter Form

Auszug aus:

Lernwerkstatt: Das bin ich (Ich-Buch)


Das komplette Material finden Sie hier:

School-Scout.de





Inhalt: Lernwerkstatt *Das bin ich*



Seiten

5 bis 14

Tipps, Ideen, Arbeitspläne und Stationsschilder

15 bis 48

Bildkarten als Erzählanlässe

Kopiervorlagen im Din A4-Format

- 49 Deckblatt für das Ich-Buch
- 50 Steckbrief
- 51 Mein Name
- 52 Das ist besonders an mir
- 53 Meine Geburt
- 54 Ich als Kleinkind
- 55 Ich als Kindergartenkind
- 56 Ich als Schulkind
- 57 Das kann ich gut
- 58 Das mag ich (nicht)
- 59 Meine Hobbys
- 60 Meine Familie
- 61 Meine Freunde
- 62 Mein Zuhause
- 63 Mein Lieblingstier / Haustier
- 64 Ich bin glücklich / traurig
- 65 Das möchte ich werden (Beruf)
- 66 Meine 3 Wünsche

Kopiervorlagen im Din A5-Format

- 67 Deckblatt für das Ich-Buch
- 68 Steckbrief
- 69 Mein Name
- 70 Das ist besonders an mir
- 71 Meine Geburt

Seiten

- 72 Ich als Kleinkind
- 73 Ich als Kindergartenkind
- 74 Ich als Schulkind
- 75 Das kann ich gut
- 76 Das mag ich (nicht)
- 77 Meine Hobbys
- 78 Meine Familie
- 79 Meine Freunde
- 80 Mein Zuhause
- 81 Mein Kinderzimmer
- 82 Mein Lieblingstier
- 83 Mein Haustier
- 84 Ich bin glücklich / traurig
- 85 Das möchte ich werden (Beruf)
- 86 Meine 3 Wünsche

Aufgabenkarten (farbig)

- 87 Deckblatt & Steckbrief
- 88 Mein Name & Das ist besonders an mir
- 89 Meine Geburt & Ich als Kleinkind
- 90 Ich als Kindergartenkind & Ich als Schulkind
- 91 Das kann ich gut & Das mag ich (nicht)
- 92 Meine Hobbys & Meine Familie
- 93 Meine Freunde & Mein Zuhause
- 94 Mein Lieblingstier / Haustier & Ich bin glücklich / traurig
- 95 Das möchte ich werden (Beruf) & Meine 3 Wünsche

Lernspiele

- 96 bis 100 Dominospiel
- 101 bis 105 Brettspiel

- 106 Seite für das Lerntagebuch

Tipps zum Einsatz der Werkstätten und Stationsläufe des Grundschulateliers

Diese Unterrichtsmaterialien können Sie entweder in Form eines Stationslaufs einsetzen oder einzelne Materialien für den Unterricht auswählen.

Sie können die Arbeitsblätter oder Aufgabenkarten für jedes Kind kopieren und daraus ein Arbeitsheft binden oder sie zusammen mit den Lernspielen in Form eines Stationslaufs in Ablagekörben anbieten.

Wenn Sie die Arbeitsmaterialien laminieren, können die Kinder mit abwaschbaren Folienstiften darauf arbeiten, sie anschließend auswischen und zurücklegen.

Dies spart Kopierkosten, Sie erhalten haltbare Materialien und die farbigen Arbeitsmaterialien sind ansprechender für die Schüler als Kopien.

Die Arbeitsmaterialien der meisten Stationsläufe des Grundschulateliers sind nicht nummeriert, damit Sie die Stationen flexibel arrangieren und selbst nummerieren können.

Entweder Sie nutzen alle Angebote oder wählen eine Auswahl der Arbeitsmaterialien aus und ergänzen diese gegebenenfalls durch weitere Materialien.

Zu den Stationsläufen gibt es jeweils einen Arbeitsplan und in der Regel Lösungsseiten zur Selbstkontrolle, sodass die Schüler völlig selbstständig an den Stationen arbeiten können.

Markieren Sie auf dem Arbeitsplan gegebenenfalls Pflichtstationen - entweder für alle Schüler die gleichen Stationen und die gleiche Anzahl an Angeboten oder individuelle Pflichtaufgaben (in Schwierigkeit und Anzahl).

Oft gibt es mehrere ähnliche Arbeitsmaterialien, welche an einer Station angeboten werden können (z. B. Lernspiele in unterschiedlichen Schwierigkeitsstufen).

Hierbei empfiehlt es sich, dass nur eine der Übungen einer Station als Pflichtaufgabe bearbeitet werden muss, die weiteren Übungen freiwillige Angebote sind.

In der Regel beinhalten die Materialpakete Stationsschilder, welche Sie mit Klammern an den Ablagekörben befestigen können.

Es empfiehlt sich, auf diesen Stationskarten den Schwierigkeitsgrad zu markieren, z. B. indem Sie Symbole darauf malen (1, 2 oder 3 Glühbirnen) oder indem Sie die Stationsschilder nach dem Ampelprinzip farblich markieren (rote, gelbe und grüne Klebepunkte bzw. alle drei, falls es an einer Station Übungen in allen Schwierigkeitsstufen gibt). Sie können die Schilder alternativ auch auf farbiges Papier drucken.

Viel Freude beim Einsatz der Unterrichtsmaterialien!



Ideen zum Einsatz der *Das bin ich*-Materialien




Einstieg in die Unterrichtsstunden

Nutzen Sie die Bildkarten als Erzählanlässe zu Beginn jeder Unterrichtsstunde zum Thema „Das bin ich“.




Ich-Buch

Binden Sie aus den Kopiervorlagen für jedes Kind ein Ich-Buch (entweder im Din A4-Format oder im Din A5-Format). Verwenden Sie hierfür alle oder ausgewählte Kopiervorlagen.



Stationslauf: Arbeitsblätter

Arrangieren Sie die Kopiervorlagen und Lernspiele in Form eines Stationslaufs. Auch hierbei könnten die Arbeitsblätter anschließend zu Ich-Büchern gebunden werden.



Stationslauf: Aufgabenkarten

Nutzen Sie statt der Arbeitsblätter die farbigen Aufgabenkarten für den Stationslauf (ggf. laminiert). Die Schüler bekommen ein Blankoheft mit leeren Seiten und gestalten ihr Ich-Buch selbst.





Abschluss der Unterrichtsreihe



Die Ich-Bücher könnten zum Abschluss in der Klasse ausgestellt werden. Die Schüler könnten sich außerdem in Partnerarbeit ihre Bücher gemeinsam anschauen und darüber sprechen.

Stationsschilder



Station





Station



Station



Station



Tipps: Schreiben Sie die Stationsnummer und den Namen der Station dazu.
Malen Sie je nach Schwierigkeitsgrad der Übungen 1, 2 oder 3 Glühbirnen auf die Schilder und/oder drucken Sie die Stationsschilder je nach Schwierigkeitsgrad auf grünes, gelbes oder rotes Papier bzw. kleben Sie einen farbigen Punkt auf (Ampelsystem).



Arbeitsplan: Das bin ich



Stationen:	
1	
2	
3	

Stationen:	
4	
5	
6	



Arbeitsplan: Das bin ich



Stationen:	
1	
2	
3	
4	

Stationen:	
5	
6	
7	
8	



Arbeitsplan: Das bin ich



Stationen:	
1	
2	
3	
4	
5	

Stationen:	
6	
7	
8	
9	
10	



Arbeitsplan: Das bin ich



Stationen:	
1	
2	
3	
4	
5	
6	

Stationen:	
7	
8	
9	
10	
11	
12	



Arbeitsplan: Das bin ich



Stationen:	
1	
2	
3	
4	
5	
6	
7	

Stationen:	
8	
9	
10	
11	
12	
13	
14	



Arbeitsplan: Das bin ich



Stationen:	
1	
2	
3	
4	
5	
6	
7	
8	

Stationen:	
9	
10	
11	
12	
13	
14	
15	
16	



Arbeitsplan: Das bin ich



Stationen:	
1	
2	
3	
4	
5	
6	
7	
8	
9	

Stationen:	
10	
11	
12	
13	
14	
15	
16	
17	
18	

SCHOOL-SCOUT.DE

Unterrichtsmaterialien in digitaler und in gedruckter Form

Auszug aus:

Lernwerkstatt: Das bin ich (Ich-Buch)

Das komplette Material finden Sie hier:

School-Scout.de

