

# SCHOOL-SCOUT.DE

Unterrichtsmaterialien in digitaler und in gedruckter Form

## Auszug aus: *Wortarten (Klammerkarten)*

Das komplette Material finden Sie hier:

[School-Scout.de](http://School-Scout.de)



# Wortarten

## Nomen (Namenwörter)

Nomen sind Namen für Dinge, Lebewesen, Orte, Gefühle, ...

Vor Nomen kann man Artikel (der, die, das) setzen.

*(Beispiele: der Tiger, der Baum, die Liebe)*

## Verben (Tuwörter)

Vor Verben kann man *ich, du, er, sie, es, wir, ihr* setzen.

*(Beispiel: gehen – wir gehen)*

## Adjektive (Wiewörter)

Adjektive beschreiben, wie jemand oder etwas ist.












Man kann Adjektive steigern.

*(Beispiel: schön – schöner)*



## Vorbereitung der Klammerkarten

Drucken Sie die Klammerkarten auf festes Papier.  
Schneiden Sie beide Karten eines Bogens auseinander.  
Falten Sie die Lösungstreifen der Karten nach hinten.  
Laminieren Sie die Karten.

Klammerkarte: Wortarten		6
Stecke Klammern in den passenden Farben an.		
 Nomen	 Verb	 Adjektiv
 Nomen Verb Adjektiv		
flitzen		
schnell		
gemein		
Autobahn		
Loch		
löchrig		
rufen		




## Arbeit mit den Klammerkarten

Die Schüler stecken farbige Klammern an die Karten.  
Anschließend drehen Sie die Karten um und  
kontrollieren selbstständig ihre Lösungen.

Etikett für die Aufbewahrungskiste:

# Klammerkarten: Wortarten



Name:

Klasse:

## Arbeitsplan zu den Klammerkarten: Wortarten

Kreuze an, wenn du eine Karte bearbeitet hast.



1	2	3	4	5	6			
<input type="checkbox"/>	<input type="checkbox"/>	<input type="checkbox"/>	<input type="checkbox"/>	<input type="checkbox"/>	<input type="checkbox"/>			
7	8	9	10	11	12			
<input type="checkbox"/>	<input type="checkbox"/>	<input type="checkbox"/>	<input type="checkbox"/>	<input type="checkbox"/>	<input type="checkbox"/>			
13	14	15	16	17	18			
<input type="checkbox"/>	<input type="checkbox"/>	<input type="checkbox"/>	<input type="checkbox"/>	<input type="checkbox"/>	<input type="checkbox"/>			
19	20	21	22	23	24			
<input type="checkbox"/>	<input type="checkbox"/>	<input type="checkbox"/>	<input type="checkbox"/>	<input type="checkbox"/>	<input type="checkbox"/>			
25	26	27	28	29	30	31	32	33
<input type="checkbox"/>	<input type="checkbox"/>	<input type="checkbox"/>	<input type="checkbox"/>	<input type="checkbox"/>	<input type="checkbox"/>	<input type="checkbox"/>	<input type="checkbox"/>	<input type="checkbox"/>
34	35	36	37	38	39	40	41	42
<input type="checkbox"/>	<input type="checkbox"/>	<input type="checkbox"/>	<input type="checkbox"/>	<input type="checkbox"/>	<input type="checkbox"/>	<input type="checkbox"/>	<input type="checkbox"/>	<input type="checkbox"/>
43	44	45	46	47	48	49	50	51
<input type="checkbox"/>	<input type="checkbox"/>	<input type="checkbox"/>	<input type="checkbox"/>	<input type="checkbox"/>	<input type="checkbox"/>	<input type="checkbox"/>	<input type="checkbox"/>	<input type="checkbox"/>
52	53	54	55	56	57	58	59	60
<input type="checkbox"/>	<input type="checkbox"/>	<input type="checkbox"/>	<input type="checkbox"/>	<input type="checkbox"/>	<input type="checkbox"/>	<input type="checkbox"/>	<input type="checkbox"/>	<input type="checkbox"/>




So arbeitest du mit den Klammerkarten:

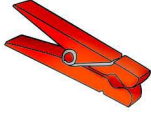
1. Stecke passende farbige Klammern an die Wörter.
2. Drehe die Klammerkarte um und kontrolliere deine Lösungen.

### Klammerkarte: Wortarten

Stecke Klammern in den passenden Farben an.



Nomen




Verb



Adjektiv

2



Stein



steinig



Sonne



sonnen



glatt



Schlitten



bunt

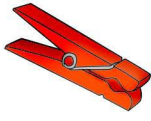


### Klammerkarte: Wortarten

Stecke Klammern in den passenden Farben an.



Nomen




Verb



Adjektiv

1



schön



Dreck



dreckig



laufen



schreiben



Hamster



Winter

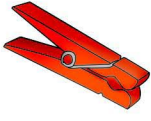


**Klammerkarte: Wortarten**

Stecke Klammern in den passenden Farben an.




Nomen



Verb



Adjektiv



4

Alarm



alarmieren



gefährlich



fahrlässig



fahren



Fahrt



Feuerwehr

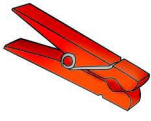


**Klammerkarte: Wortarten**

Stecke Klammern in den passenden Farben an.



Nomen



Verb



Adjektiv



3

fleckig



Fleck



Schaum



schaumig



schäumen



Stift



langweilig



# SCHOOL-SCOUT.DE

Unterrichtsmaterialien in digitaler und in gedruckter Form

## Auszug aus: *Wortarten (Klammerkarten)*

Das komplette Material finden Sie hier:

[School-Scout.de](http://School-Scout.de)

