

# SCHOOL-SCOUT.DE

Unterrichtsmaterialien in digitaler und in gedruckter Form

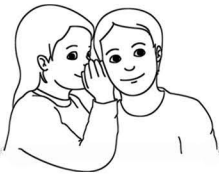
**Auszug aus:**

*Klassenregeln, Unterrichtsstörungen (Materialsammlung)*


Das komplette Material finden Sie hier:

[School-Scout.de](http://School-Scout.de)





# Inhalt: Materialpaket „Klassenregeln“



Seiten	
4	Anmerkungen zum Materialpaket
5	Plakatvorschlag für Klasse 1
6	Plakatvorschlag ab Klasse 2
7	Plakatvorschlag ab Klasse 3
8 bis 15	Bildkarten: Klassenregeln (farbig) für die Klasse 1
16 bis 23	Bildkarten: Klassenregeln (schwarz-weiß) für die Klasse 1
24 bis 31	Bildkarten: Klassenregeln (farbig) für die Klasse 2
32 bis 39	Bildkarten: Klassenregeln (schwarz-weiß) für die Klasse 2
40 bis 43	weitere mögliche Texte für das Plakat für die Klassen 3, 4
44 bis 46	alle Bilder (kleiner), Ausschneidebogen
47 bis 48	Signalkarte Flüsterzeit (schwarz-weiß und farbig)
49 bis 50	Signalkarte Stillarbeitszeit (schwarz-weiß und farbig)
51 bis 52	Signalkarte Aufräumzeit (schwarz-weiß und farbig)
53 bis 67	verschiedene Reflexionsbögen
68 bis 71	verschiedene Rückmeldebögen
72 bis 75	Lobkärtchen
76	Klassenliste: Regelverstöße
77 bis 78	Elternmitteilungen (anpassbare Vorlage)
79 bis 80	Plakat zur Streitschlichtung (schwarz-weiß und farbig)
81	Reflexionsbogen zur Streitschlichtung
82 bis 84	Schilder: Die Stoppregel (schwarz-weiß und farbig)

## **Anmerkungen und Vorschläge zum Materialpaket: Klassenregeln**

Überlegen Sie mit Ihren Schülern gemeinsam, welche Regeln und Verhaltensweisen für das Zusammenleben und -lernen wichtig sind.

Sammeln Sie alle Vorschläge, sodass jeder Schüler das Gefühl hat, an der Festlegung der Regeln beteiligt zu sein.

Schlagen Sie den Schülern anschließend vor, die Regeln zu wenigen Klassenregeln zusammenzufassen, die alle Vorschläge enthalten.

Versprechen Sie den Kindern, am nächsten Tag die Regeln ausgedruckt mitzubringen und passende Bilder zu suchen.

Am besten unterschreiben die Schüler die Regeln und versprechen somit, sich um deren Einhaltung zu bemühen.

Die Regeln müssen konsequent eingehalten werden.

Bei einem ersten Regelverstoß bekommt der betreffende Schüler die gelbe Karte, bei einem erneuten Verstoß gegen die gleiche Regel die rote Karte und somit einen Strich in der Klassenliste.

Auf laminierten gelben und roten Karten, welche mit den Nummern der Regeln beschriftet sind, können mit Folienstift die Namen der Schüler notiert werden, welche gegen die jeweilige Regel verstoßen haben. Am Ende des Tages (in Klasse 1) oder jeden Freitag (ab Klasse 2) werden die Namen der roten Karten in der Regelliste mit einem Strich markiert und die Namen auf den gelben und roten Karten wieder ausgewischt.

Bei 3 oder 5 Regelverstößen bekommt der jeweilige Schüler eine Elternmitteilung, welche er unterschrieben zurückgeben muss. Kann der Schüler schon schreiben, schreibt er die Regel außerdem ab.

Bei einer vorher festgelegten Anzahl von Regelverstößen bekommt der Schüler außerdem einen Reflexionsbogen (ab Klasse 2), auf dem er sich schriftlich mit der Regel auseinandersetzt.

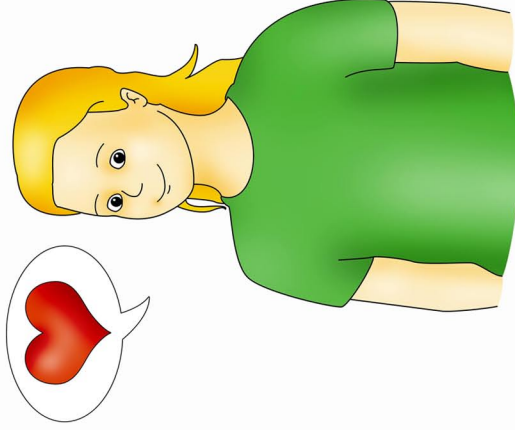
Am Ende der Woche (in der Freitagsrunde) könnte man jedem Kind, das gegen keine Regel verstoßen hat, eine kleine Belohnung geben (z. B. ein Lobbildchen) oder ein Lob aussprechen.

Für Kinder, welche mit der Einhaltung der Klassenregeln starke Schwierigkeiten haben, sind im Paket außerdem Lobkarten zu den einzelnen Regeln und Rückmeldebögen mit allen Regeln als positive Verstärker enthalten.

Vorschlag für ein Regelplakat in Klasse 1:


# Unsere Klassenregeln

Regel 1




freundlich sein

Regel 2




aufzeigen

Regel 3



leise sein

Regel 4

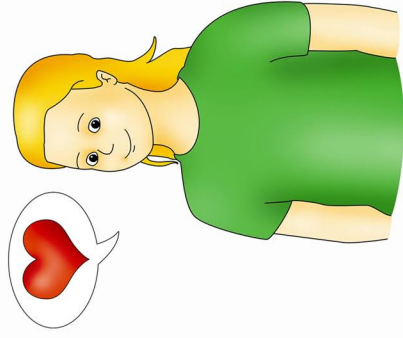


Schulsachen  
sorgsam behandeln

## Vorschlag für ein Regelplakat ab Klasse 2:


# Unsere Klassenregeln

### Regel 1




Ich bin freundlich  
zu anderen.

### Regel 2



Beim Arbeiten bin  
ich leise.

### Regel 3



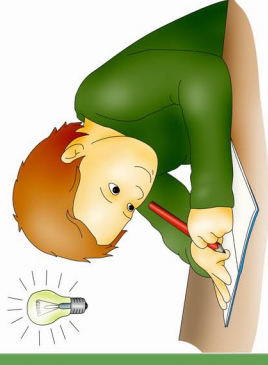
Ich zeige auf, wenn ich  
etwas sagen möchte.

### Regel 4



Ich gehe sorgsam mit  
den Schulsachen um.

### Regel 5

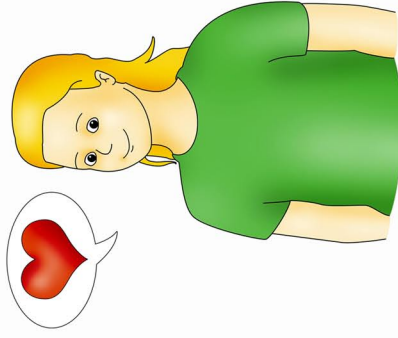


Ich nutze meine  
Lernzeit.

## Vorschlag für ein Regelplakat ab Klasse 3:

# Unsere Klassenregeln


### Regel 1



**Ich bin freundlich  
zu anderen.**

Ich spreche freundlich mit  
Kindern und Erwachsenen.  
Ich helfe anderen.  
Ich bin rücksichtsvoll.


### Regel 2



**Im Unterricht bin  
ich leise.**

Ich zeige auf, wenn ich  
etwas sagen möchte.  
Ich flüstere mit Mitschülern.  
Ich höre anderen zu.


### Regel 3



**Ich halte Ordnung.**

Ich räume Dinge auf, die ich  
nicht mehr benötige.  
Ich helfe dabei, immer  
Ordnung im Klassenraum  
zu halten.

### Regel 4



**Ich gehe sorgsam  
mit Schulsachen um.**

Ich halte die Sachen von mir  
und anderen in Ordnung.  
Ich bringe die benötigten  
Schulsachen mit zur Schule.

### Regel 5



**Ich arbeite fleißig.**

Ich nutze meine Arbeitszeit  
zum konzentrierten Lernen.  
Ich versuche, Aufgaben in  
der vorgegebenen Zeit  
zu erledigen.



aufzeigen

# SCHOOL-SCOUT.DE

Unterrichtsmaterialien in digitaler und in gedruckter Form

**Auszug aus:**

*Klassenregeln, Unterrichtsstörungen (Materialsammlung)*

Das komplette Material finden Sie hier:

[School-Scout.de](http://School-Scout.de)

