

SCHOOL-SCOUT.DE

Unterrichtsmaterialien in digitaler und in gedruckter Form

Auszug aus:

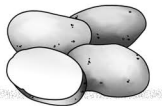
Lernwerkstatt: Kartoffel

Das komplette Material finden Sie hier:

School-Scout.de



Inhalt: Kartoffelwerkstatt



<i>Seiten</i>	
5	Tipps zum Einsatz der Unterrichtsmaterialien
6	Stationsschilder
7 bis 9	Arbeitspläne
10 bis 11	Vorwissen testen
12 bis 13	Bildkarte: Kartoffeln
14 bis 15	Bildkarte: Kartoffelprodukte und -speisen
16 bis 17	Giterrätsel: Kartoffelprodukte und -speisen
18 bis 20	Arbeitsblatt/Karte: Kartoffel-Abecedarium
21 bis 23	Tafelmaterial: Kartoffelpflanze
24 bis 31	Arbeitsblätter: Kartoffelpflanze
32 bis 43	Bildkarten: Vermehrung der Kartoffel
44 bis 56	Bilder (und Sätze) sortieren: Vermehrung der Kartoffel
57 bis 59	Faltbuch: Vermehrung der Kartoffel
60 bis 62	Experiment: Die keimende Kartoffel
63 bis 70	Bildkarten: Kartoffel im Jahreslauf
71 bis 77	Legekreis: Kartoffel im Jahreslauf
78 bis 81	Arbeitsblätter: Die Kartoffel rund um das Jahr
82 bis 85	Bildkarten: Kartoffelernte früher und heute
86 bis 87	Partnergespräch: Kartoffelernte früher und heute
88 bis 91	Arbeitsblätter: Arbeiten früher und heute
92 bis 103	Texte und Fragen: Die Kartoffelferien
104 bis 105	Bildkarte: Kartoffelkäfer
106 bis 109	Arbeitsblätter: Schädlinge
110 bis 115	Texte und Arbeitsblätter: Herkunft der Kartoffel
116 bis 117	Arbeitsblatt/Karte: Stärkenachweis
118 bis 122	Bildchen (klein) und Wort-/Textkarten (z. B. Memospiel)
123 bis 128	Dominospiele
129 bis 132	Klammerkarten
133 bis 134	Arbeitsblatt/Karte: Kartoffelsorten
135 bis 136	Arbeitsblatt/Karte: Kocheigenschaften von Kartoffeln
137	Rezepte
138 bis 142	Kartoffel-Brettspiel

Seiten

weitere fächerübergreifende Unterrichtsmaterialien

- 143 bis 144 Arbeitsblatt: Zusammengesetzte Nomen (Kartoffelwörter)
- 145 bis 146 Arbeitsblatt/Karte: Eine Geschichte schreiben
- 147 bis 148 Arbeitsblatt/Karte: Ein Kartoffelelfchen schreiben
- 149 bis 150 Arbeitsblätter: Kartoffelwitze
- 151 bis 156 Arbeitsblätter: Kartoffelgedichte
- 157 bis 158 Arbeitsblatt: Kartoffelsäcke (kleines 1x1)
- 159 bis 160 Arbeitsblatt: Kartoffelsäcke (großes 1x1)
- 161 bis 162 Arbeitsblatt: Zutaten für eine Kartoffelsuppe berechnen
- 163 bis 164 Vincent van Gogh: Die Kartoffelesser
- 165 Karte: Kartoffeldruck
- 166 Themenabschluss: Mindmap anfertigen
- 167 Seite für das Lerntagebuch

Tipps zum Einsatz der Werkstätten und Stationsläufe des Grundschulateliers

Diese Unterrichtsmaterialien können Sie entweder in Form eines Stationslaufs einsetzen oder einzelne Materialien für den Unterricht auswählen.

Sie können die Arbeitsblätter oder Aufgabenkarten für jedes Kind kopieren und daraus ein Arbeitsheft binden oder sie zusammen mit den Lernspielen in Form eines Stationslaufs in Ablagekörben anbieten.

Wenn Sie die Arbeitsmaterialien laminieren, können die Kinder mit abwaschbaren Folienstiften darauf arbeiten, sie anschließend auswischen und zurücklegen.

Dies spart Kopierkosten, Sie erhalten haltbare Materialien und die farbigen Arbeitsmaterialien sind ansprechender für die Schüler als Kopien.

Die Arbeitsmaterialien der meisten Stationsläufe des Grundschulateliers sind nicht nummeriert, damit Sie die Stationen flexibel arrangieren und selbst nummerieren können.

Entweder Sie nutzen alle Angebote oder wählen eine Auswahl der Arbeitsmaterialien aus und ergänzen diese gegebenenfalls durch weitere Materialien.

Zu den Stationsläufen gibt es jeweils einen Arbeitsplan und in der Regel Lösungsseiten zur Selbstkontrolle, sodass die Schüler völlig selbstständig an den Stationen arbeiten können.

Markieren Sie auf dem Arbeitsplan gegebenenfalls Pflichtstationen - entweder für alle Schüler die gleichen Stationen und die gleiche Anzahl an Angeboten oder individuelle Pflichtaufgaben (in Schwierigkeit und Anzahl).

Oft gibt es mehrere ähnliche Arbeitsmaterialien, welche an einer Station angeboten werden können (z. B. Lernspiele in unterschiedlichen Schwierigkeitsstufen).

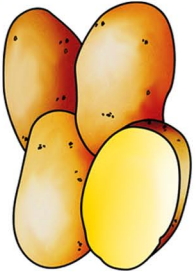
Hierbei empfiehlt es sich, dass nur eine der Übungen einer Station als Pflichtaufgabe bearbeitet werden muss, die weiteren Übungen freiwillige Angebote sind.

In der Regel beinhalten die Materialpakete Stationsschilder, welche Sie mit Klammern an den Ablagekörben befestigen können.

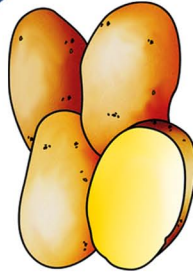
Es empfiehlt sich, auf diesen Stationskarten den Schwierigkeitsgrad zu markieren, z. B. indem Sie Symbole darauf malen (1, 2 oder 3 Glühbirnen) oder indem Sie die Stationsschilder nach dem Ampelprinzip farbig markieren (rote, gelbe und grüne Klebepunkte bzw. alle drei, falls es an einer Station Übungen in allen Schwierigkeitsstufen gibt). Sie können die Schilder alternativ auch auf farbiges Papier drucken.

Viel Freude beim Einsatz der Unterrichtsmaterialien!

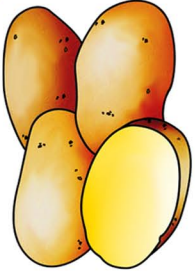
Stationsschilder



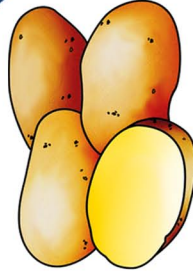
Station



Station



Station

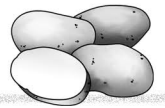


Station



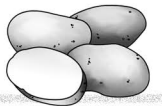
Tipps: Schreiben Sie die Stationsnummer und den Namen der Station dazu.
Malen Sie je nach Schwierigkeitsgrad der Übungen 1, 2 oder 3 Glühbirnen auf die Schilder und/oder drucken Sie die Stationsschilder je nach Schwierigkeitsgrad auf grünes, gelbes oder rotes Papier bzw. kleben Sie einen farbigen Punkt auf (Ampelsystem).

Arbeitsplan: Kartoffel-Werkstatt



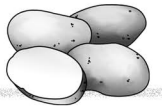
Station	fertig	✓
1 Gitterrätsel: Kartoffelprodukte und -speisen		
2 Kartoffel-Abecedarium		
3 Kartoffelpflanze		
4 Bilder sortieren: Vermehrung der Kartoffel		
5 Faltbuch: Vermehrung der Kartoffel		
6 Experiment: Die keimende Kartoffel		
7 Kartoffel im Jahreslauf		
8 Partnergespräch: Kartoffelernte früher u. heute		
9 Arbeiten früher und heute		
10 Die Kartoffelferien		
11 Kartoffelkäfer		
12 Schädlinge		
13 Herkunft der Kartoffel		
14 Stärkenachweis		
15 Memospiel		
16 Dominospiele		
17 Klammerkarten		
18 Kartoffelsorten		
19 Kocheigenschaften von Kartoffeln		
20 Kartoffel-Brettspiel		

Arbeitsplan: Kartoffel-Werkstatt



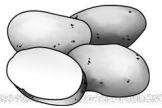
Station	fertig	✓
1		
2		
3		
4		
5		

Arbeitsplan: Kartoffel-Werkstatt



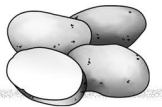
Station	fertig	✓
1		
2		
3		
4		
5		
6		
7		
8		
9		
10		
11		
12		

Arbeitsplan: Kartoffel-Werkstatt

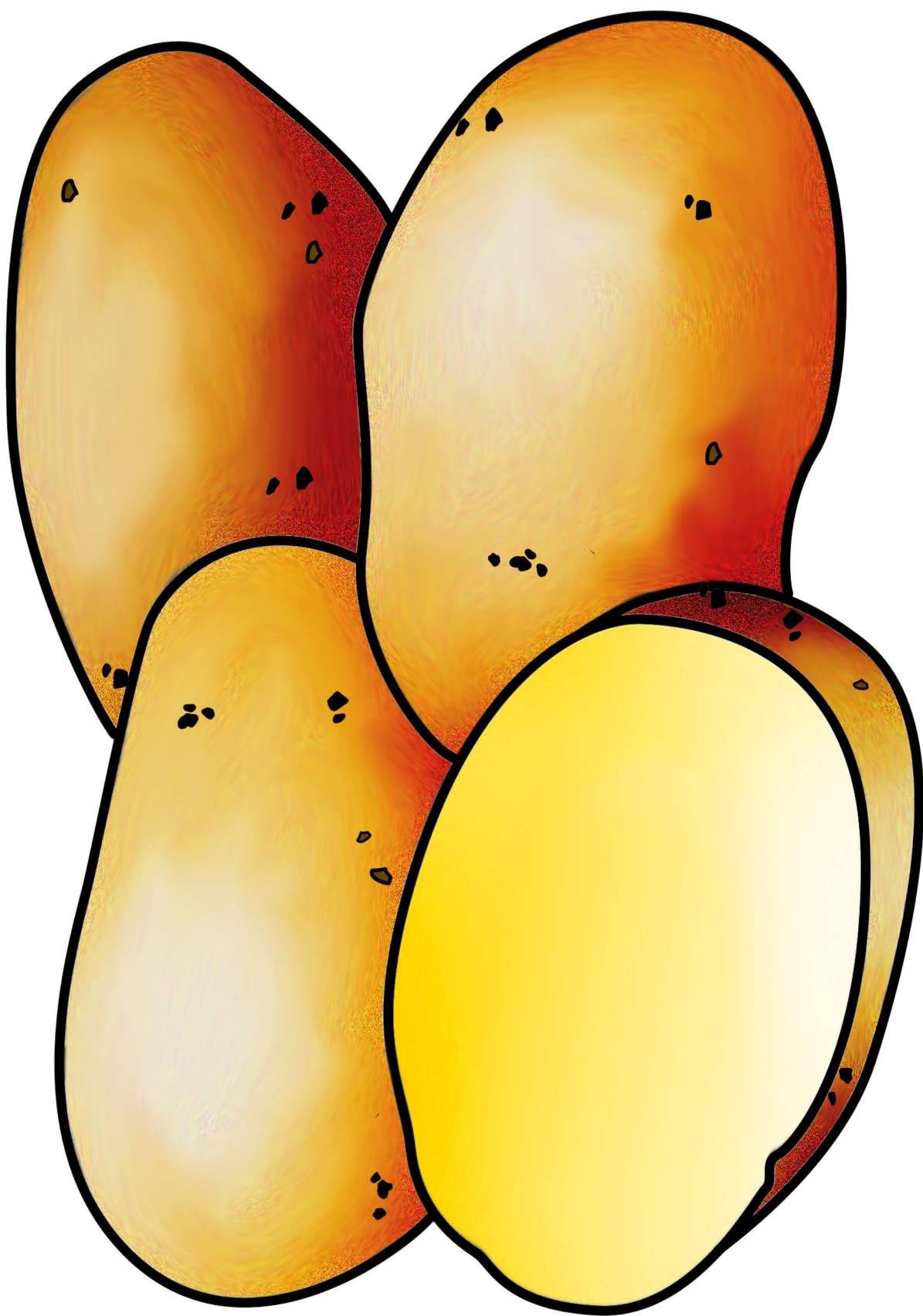


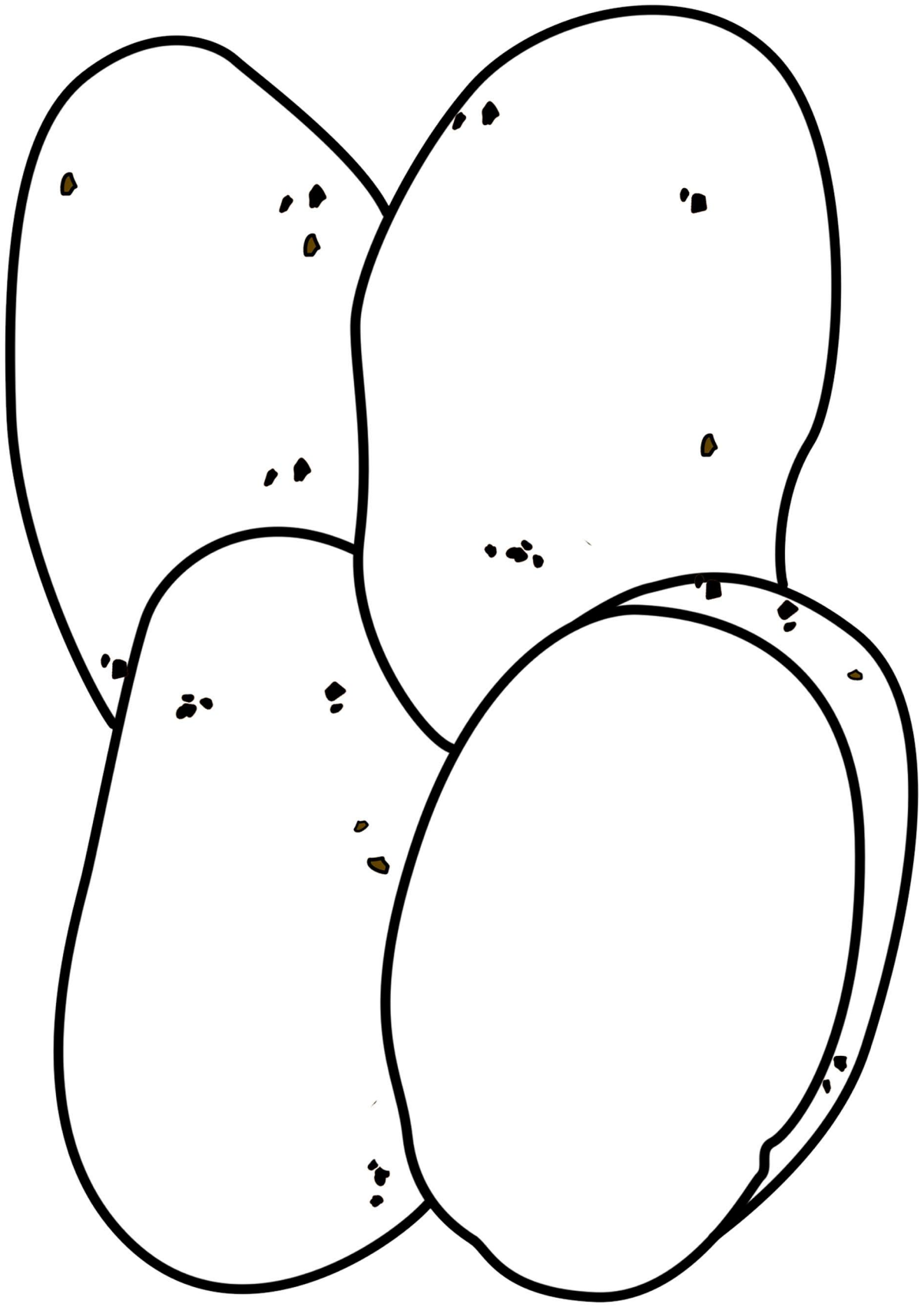
Station	fertig	✓
1		
2		
3		
4		
5		
6		
7		
8		

Arbeitsplan: Kartoffel-Werkstatt



Station	fertig	✓
1		
2		
3		
4		
5		
6		
7		
8		
9		
10		





SCHOOL-SCOUT.DE

Unterrichtsmaterialien in digitaler und in gedruckter Form

Auszug aus:

Lernwerkstatt: Kartoffel

Das komplette Material finden Sie hier:

School-Scout.de

