

SCHOOL-SCOUT.DE

Unterrichtsmaterialien in digitaler und in gedruckter Form

Auszug aus:

*Stationskarten: Buchstabeneinführung (Buchstabenweg,
Stationen)*

Das komplette Material finden Sie hier:

School-Scout.de



Inhalt: Stationskarten zur Buchstabeneinführung

Seiten

- 4 Schilder
- 5 Stationsnummern
- 6 bis 14 verschiedene Arbeitspläne
- 15 bis 16 kleine Bildchen (z. B. für eigene Arbeitspläne)

- 17 Bildkarte: Buchstaben mit dem Finger nachspuren
- 18 Bildkarte: Buchstaben mit dem Folienstift nachspuren
- 19 Bildkarte: Buchstaben in einem Fühlsäckchen ertasten
- 20 Bildkarte: Buchstaben prickeln
- 21 Bildkarte: Buchstaben in den Sand schreiben
- 22 Bildkarte: Buchstaben an die Tafel schreiben
- 23 Bildkarte: Buchstaben in die Lineatur schreiben
- 24 Bildkarte: Buchstaben auslegen (z. B. mit Steinen, Knöpfen, o. ä. .)
- 25 Bildkarte: Buchstaben und Bilder ausschneiden und aufkleben
- 26 Bildkarte: Arbeitsblatt zum Buchstaben
- 27 Bildkarte: Seiten im Arbeitsheft zum Buchstaben
- 28 Bildkarte: Wörter mit dem Buchstaben schreiben
- 29 Bildkarte: Buchstaben legen (z. B. mit einem Seil, Stäbchen, o. ä.)
- 30 Bildkarte: Buchstaben aus Pfeifenputzer biegen
- 31 Bildkarte: Buchstaben kneten
- 32 Bildkarte: Buchstaben und Wörter stempeln
- 33 Bildkarte: über aufgeklebten Buchstaben gehen
- 34 leere Vorlage für weitere eigene Stationen

Anlage

- 35 bis 73 Buchstabenblätter in Druckschrift (zum Nachspuren, Auslegen, etc.)
- 74 bis 112 Buchstabenblätter in Grundschrift (zum Nachspuren, Auslegen, etc.)
- 113 bis 114 Lineatur

Buchstabe der Woche

Buchstabenweg

Buchstabenstationen



Tipp: Wählen Sie für den Buchstaben der Woche jede Woche höchstens 10 Stationen aus.

Name: _____ Klasse: _____

Arbeitsplan zum Buchstaben der Woche

Kreuze bearbeitete Stationen an.



Name: _____ Klasse: _____

Arbeitsplan zum Buchstaben der Woche


Kreuze bearbeitete Stationen an.



Name: _____ Klasse: _____

Arbeitsplan zum Buchstaben der Woche


Kreuze bearbeitete Stationen an.



Name: _____ Klasse: _____

Arbeitsplan zum Buchstaben der Woche


Kreuze bearbeitete Stationen an.



Name: _____ Klasse: _____

Arbeitsplan zum Buchstabenweg

Kreuze bearbeitete Stationen an.



Name: _____ Klasse: _____

Arbeitsplan zum Buchstabenweg

Kreuze bearbeitete Stationen an.



Name: _____ Klasse: _____

Arbeitsplan zum Buchstabenweg


Kreuze bearbeitete Stationen an.



Name: _____ Klasse: _____

Arbeitsplan zum Buchstabenweg

Kreuze bearbeitete Stationen an.



Name: _____ Klasse: _____

Arbeitsplan zum Buchstaben der Woche

Kreuze bearbeitete Stationen an.

| 1 | 2 | 3 | 4 |
|---|---|---|---|
| | | | |
| | | | |

| 5 | 6 | 7 | 8 |
|---|---|---|---|
| | | | |
| | | | |

Tipp: wöchentlich wechselnde Stationen auswählen und Bildchen aufkleben

Name: _____ Klasse: _____

Arbeitsplan zum Buchstabenweg

Kreuze bearbeitete Stationen an.

| | | | |
|----------|----------|----------|----------|
| 1 | 2 | 3 | 4 |
| | | | |
| | | | |

| | | | |
|----------|----------|----------|----------|
| 5 | 6 | 7 | 8 |
| | | | |
| | | | |

Tip: wöchentlich wechselnde Stationen auswählen und Bildchen aufkleben

Name: _____ Klasse: _____

Arbeitsplan zum Buchstabenweg

Kreuze bearbeitete Stationen an.

| | | | |
|---|----|----|----|
| 1 | 2 | 3 | 4 |
| | | | |
| | | | |
| 5 | 6 | 7 | 8 |
| | | | |
| | | | |
| 9 | 10 | 11 | 12 |
| | | | |
| | | | |

Tipp: wöchentlich wechselnde Stationen auswählen und Bildchen aufkleben

Name: _____ Klasse: _____

Arbeitsplan zum Buchstaben der Woche

Kreuze bearbeitete Stationen an.

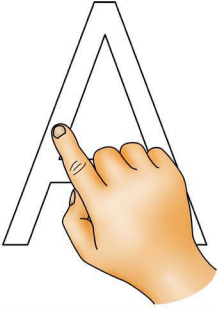

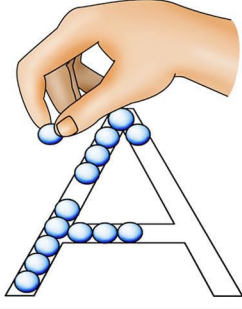

| | | | |
|---|----|----|----|
| 1 | 2 | 3 | 4 |
| | | | |
| | | | |
| 5 | 6 | 7 | 8 |
| | | | |
| | | | |
| 9 | 10 | 11 | 12 |
| | | | |
| | | | |


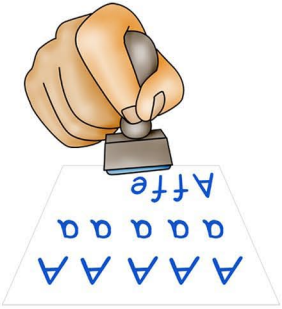


Tipp: wöchentlich wechselnde Stationen auswählen und Bildchen aufkleben

Name: _____ Klasse: _____

Arbeitsplan zum Buchstaben der Woche

Kreuze bearbeitete Stationen an.


| | | | |
|---|---|--|---|
| 1 | 2 | 3 | 4 |
|  |  |  |  |
| | | | |

| | | | |
|---|---|--|---|
| 5 | 6 | 7 | 8 |
|  |  |  |  |
| | | | |


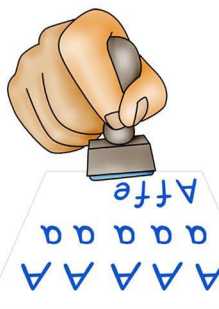
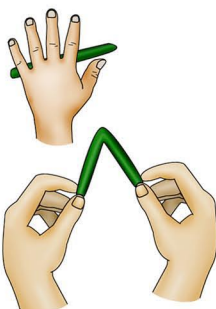
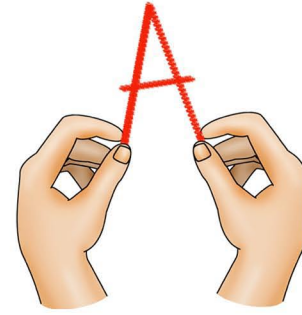
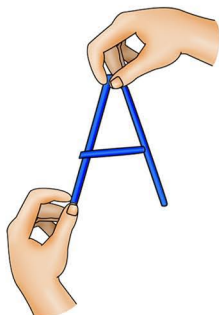
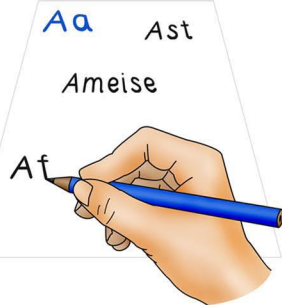

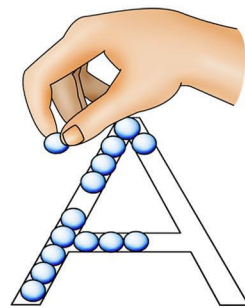



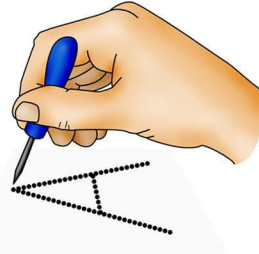

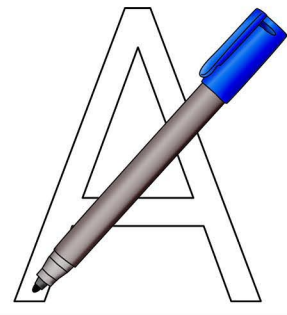
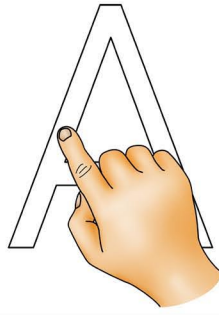
Name: _____ Klasse: _____

Arbeitsplan zum Buchstaben der Woche

Kreuze bearbeitete Stationen an.

| | | | |
|---|---|--|---|
| 1 | 2 | 3 | 4 |
|  |  |  |  |
| | | | |
| 5 | 6 | 7 | 8 |
|  |  |  |  |
| | | | |
| 9 | 10 | 11 | 12 |
|  |  |  |  |
| | | | |

Kleine
Bildchen
(z.B. für eigene
Arbeitspläne)



SCHOOL-SCOUT.DE

Unterrichtsmaterialien in digitaler und in gedruckter Form

Auszug aus:

*Stationskarten: Buchstabeneinführung (Buchstabenweg,
Stationen)*

Das komplette Material finden Sie hier:

School-Scout.de

