

SCHOOL-SCOUT.DE

Unterrichtsmaterialien in digitaler und in gedruckter Form

Auszug aus:

Arbeitsblätter Leseverständnis fördern

Das komplette Material finden Sie hier:

School-Scout.de





Inhalt: Leseverständnis fördern



Seite	
5	Tipps, Hinweise zum Material
6	Arbeitsplan
7	Etiketten für die Karteikiste oder den Ordner
	<i>Themen der Leseverständnistexte:</i>
8	Haustiere, Kater, Geburtstag (1)
9	Strand, Sommer, Urlaub (2)
10	Picknick, Sommer (3)
11	Fahrrad, Verlust (4)
12	Stofftiere, Spielsachen (5)
13	Geschwister, Streit (6)
14	Detektiv, Spiele (7)
15	Eis, Sommer (8)
16	Dachboden, damals, Kindheit von Großeltern (9)
17	Ostern, Urlaub, Reise (10)
18	Hunger, Heimlichkeiten (11)
19	Winter, Schlittschuh laufen (12)
20	Hexen, Fantasiewelt (13)
21	Piraten, Klabautermänner, Fantasiewelt (14)
22	Taschengeld, Nebenjobs (15)
23	Zootiere (16)
24	Winter, schulfrei (17)
25	Umzug, Gefühle (18)
26	Zoo, Giraffen, Erkältung (19)
27	Regenwetter, Langeweile (20)
28	Geburtstag, Einkaufen, Spielsachen (21)
29	Geburtstag, Freunde (22)
30	Fußball, Hobbys (23)
31	Bücher, lesen (24)
32	Adler, Augen, Sehsinn, Erlebnisgeschichte (25)
33	Bauernhof, Zeitung (26)
34	Zwerge, Neuigkeiten, Fantasiewelt (27)
35	Regenwetter (28)
36	Vögel im Winter, Meisen (29)
37	Wochenende, Erlebnisse (30)
38	Lottogewinn, Wünsche (31)
39	Astrid Lindgren, Geschichten (32)
40	Winter, erster Schnee (33)
41	Insekten, Hochzeitsfeier, Wiese (34)
42	Urlaub, Reise, Spiele (35)
43	Markt, Obst, Rücksichtnahme (36)

- 44 Fußball, Freundschaft, Streit (37)
- 45 Baumhaus, Handwerk (38)
- 46 Uhren, Wetter, Großeltern (39)
- 47 Regenwürmer (40)
- 48 Fantasiewelt (41)
- 49 Madagaskar, Makis, Müll, Umweltschutz (42)
- 50 Steine, sammeln (43)
- 51 Fotograf, Schule, Gefühle (44)
- 52 Maulwurf, Falke, Augen, Seh Sinn (45)
- 53 Zoo, Gorilla, Gefühle, Angst (46)
- 54 Gespenster, Gefühle, Angst (47)
- 55 Pferde, Voltigieren, Hobbys (48)
- 56 Arbeit, Berufe (49)
- 57 Technik, Erfindungen, Zeitreise (50)
- 58 Bienen (51)
- 59 Beuteltiere, Kängurus, Koalas (52)
- 60 Haustiere, Katzen (53)
- 61 Winterstarre, wechselwarme Tiere (54)
- 62 Goldgräber, Goldrausch (55)
- 63 Vulkane (56)
- 64 Wale (57)
- 65 Organe, menschlicher Körper, Verdauung (58)
- 66 Organe, menschlicher Körper, Ohr, Hörsinn (59)
- 67 Dinosaurier, Urzeit (60)

- 68 Lösungsseiten für die Selbstkontrolle



Tipps, Hinweise zum Material



Diese Kopiervorlagen können Sie entweder als Arbeitsblätter nutzen oder Sie können daraus eine Freiarbeitskartei anfertigen.

Wenn Sie eine Kartei erstellen möchten, bietet es sich an, die Karten zu laminieren, um deren Haltbarkeit zu erhöhen. Die Kartei können Sie den Schülern in einer Freiarbeitsecke für offene Unterrichtsphasen anbieten. Sie können sie außerdem in verschiedene offene Unterrichtsformen einbinden (z. B. Arbeit an einer Lernwerkstatt, an individuellen Förderplänen, ...).

Die Arbeitsblätter werden mit zunehmender Seitenzahl schwieriger (längere Texte zu komplexeren Themen), sodass die Kopiervorlagen für alle Klassen 1 bis 4 und zur Differenzierung innerhalb einer Lerngruppe genutzt werden können.

Leseverständnis fördern 1

Ⓢ Lies den Text aufmerksam. Drehe anschließend die Seite um. Kreuze auf der Rückseite alle richtigen Aussagen an.

Leo ist ein schwarzer Kater.
 Maria hat ihn von ihrer Oma zum zehnten Geburtstag geschenkt bekommen.
 Am liebsten fängt Leo Mäuse und legt sie Maria vor das Bett.

hier nach hinten knicken

Welche dieser Aussagen stimmen?

- Marias Kater heißt Leo.
- Leo ist rot getigert.
- Leo war ein Geschenk von Marias Eltern.
- Maria hat Leo zu ihrem neunten Geburtstag bekommen.
- Leos Lieblingsbeschäftigung ist das Mausefangen.
- Leo legt seine Beute vor Marias Bett.

Zusatzaufgabe: Male ein Bild von Leo und Maria.

Leseverständnis fördern 29

Ⓢ Lies den Text aufmerksam. Drehe anschließend die Seite um. Kreuze auf der Rückseite alle richtigen Aussagen an.

Pfeifer ist eine kleine Blaumeise. Im letzten Jahr ist sie zusammen mit vier Geschwistern aus den Eiern geschlüpft. Die kleine Meise erlebt nun ihren zweiten Winter. In der Nacht hat es zum ersten Mal geschneit. Der Boden ist von Schnee bedeckt. Pfeifer fällt ein Vogelhäuschen ein, in dem sie im letzten Winter Nahrung gefunden hat. Ob es in diesem Winter wieder dort steht?

hier nach hinten knicken

Welche dieser Aussagen stimmen?

- Pfeifer ist eine kleine Amsel.
- Sie ist im letzten Jahr geschlüpft.
- Pfeifer erlebt ihren dritten Winter.
- Letzte Nacht hat es geschneit.
- Es schneit seit einer Woche ununterbrochen.
- Pfeifer hat im letzten Winter ein Vogelhäuschen entdeckt.

Zusatzaufgabe: Findet die kleine Meise das Vogelhäuschen wieder? Schreibe die Geschichte weiter.

Leseverständnis fördern 58

Ⓢ Lies den Text aufmerksam. Drehe anschließend die Seite um. Kreuze auf der Rückseite alle richtigen Aussagen an.

Der Körper verfügt über verschiedene Organe, die für die Verdauung zuständig sind. Wenn wir etwas essen, zerkleinern wir es zuerst im Mund mit Hilfe unserer Zähne. Der Speichel hilft, dass die Nahrung leichter durch die Speiseröhre in den Magen gelangt. Im Magen wird der Nahrungsbrei weiter zerkleinert. Er rutscht weiter in den Dünndarm. Im Magen und im Darm finden Verdauungsvorgänge statt, durch die die Nährstoffe aus dem Essen in den Körper gelangen. Die unverdaulichen Reste wandern weiter in den Dickdarm und werden später ausgeschieden.

hier nach hinten knicken

Welche dieser Aussagen stimmen?

- Im Körper gibt es verschiedene Verdauungsorgane.
- Zuerst gelangt die Nahrung in den Darm.
- Mit unseren Zähnen zerkleinern wir die Nahrung.
- Die Flüssigkeit im Mund heißt Streichel.
- Durch die Luftröhre gelangt der Nahrungsbrei in den Magen.
- Der Darm besteht aus Dünndarm und Dickdarm.

Zusatzaufgabe: Was ist dein Lieblingsessen? Male es und schreibe dazu.

Die Kopiervorlagen müssen in der Mitte gefaltet werden, sodass auf der Vorderseite des Arbeitsblatts bzw. der Karteikarte der Text zu sehen ist und auf der Rückseite die Aussagen dazu. Die Kinder müssen zunächst den jeweiligen Text aufmerksam lesen, anschließend auf der Rückseite die Aussagen lesen und nur die richtigen Sätze ankreuzen. Zuletzt kontrollieren sie ihre Kreuze mit denen der Lösungsseite.

Leseverständnis fördern 19

Ⓢ Lies den Text aufmerksam. Drehe anschließend die Seite um. Kreuze auf der Rückseite alle richtigen Aussagen an.

Greta Giraffe ist erkältet. Ihre Nase läuft stark, ihr Kopf brummt ununterbrochen. Doch am meisten machen ihr die Halsschmerzen zu schaffen. Man muss dazu sagen, dass Gretas Hals zwei Meter lang ist. Die Wärterin Jana hat Greta einen 95 Meter langen Wollschal gestrickt.

hier nach hinten knicken

Welche dieser Aussagen stimmen?

- Die Giraffe heißt Greta.
- Greta hat eine starke Erkältung.
- Erfreulicherweise hat sie keinen Schnupfen.
- Die Schmerzen im langen Hals sind am schlimmsten.
- Gretas Hals ist vier Meter lang.
- Von der Wärterin hat Greta einen Schal bekommen.

Zusatzaufgabe: Male die kranke Greta mit ihrem Schal.

Lösung 19

Welche dieser Aussagen stimmen?

- Die Giraffe heißt Greta.
- Greta hat eine starke Erkältung.
- Erfreulicherweise hat sie keinen Schnupfen.
- Die Schmerzen im langen Hals sind am schlimmsten.
- Gretas Hals ist vier Meter lang.
- Von der Wärterin hat Greta einen Schal bekommen.

Viel Freude beim Einsatz der Unterrichtsmaterialien.

Name: _____

Klasse: _____

Arbeitsplan: Leseverständnis fördern

Kreuze bearbeitete Karten an.



1	2	3	4	5	6
7	8	9	10	11	12
13	14	15	16	17	18
19	20	21	22	23	24
25	26	27	28	29	30
31	32	33	34	35	36
37	38	39	40	41	42
43	44	45	46	47	48
49	50	51	52	53	54
55	56	57	58	59	60



Name: _____

Klasse: _____

Arbeitsplan: Leseverständnis fördern


Kreuze bearbeitete Karten an.




1	2	3	4	5	6
7	8	9	10	11	12
13	14	15	16	17	18
19	20	21	22	23	24
25	26	27	28	29	30
31	32	33	34	35	36
37	38	39	40	41	42
43	44	45	46	47	48
49	50	51	52	53	54
55	56	57	58	59	60




Etiketten, z. B. für eine Karteikiste oder einen Ordner




Arbeitsblätter:
Leseverständnis fördern



Kartei:
Leseverständnis
fördern



Kartei:
Leseverständnis
fördern





➔ Lies den Text aufmerksam. Drehe anschließend die Seite um.
Kreuze auf der Rückseite alle richtigen Aussagen an.



Leo ist ein schwarzer Kater.
Maria hat ihn von ihrer Oma zum zehnten
Geburtstag geschenkt bekommen.
Am liebsten fängt Leo Mäuse und legt
sie Maria vor das Bett.

hier nach hinten knicken

Welche dieser Aussagen stimmen?

- 1 Marias Kater heißt Leo.
- 2 Leo ist rot getigert.
- 3 Leo war ein Geschenk von Marias Eltern.
- 4 Maria hat Leo zu ihrem neunten Geburtstag bekommen.
- 5 Leos Lieblingsbeschäftigung ist das Mäusefangen.
- 6 Leo legt seine Beute vor Marias Bett.

Zusatzaufgabe: Male ein Bild von Leo und Maria.



- ➔ Lies den Text aufmerksam. Drehe anschließend die Seite um.
Kreuze auf der Rückseite alle richtigen Aussagen an.



Lina ist am Strand.
Dort baut sie eine Sandburg.
Ihr roter Eimer ist voll mit Sand.
Sie stürzt den Sand aus dem Eimer.
Der erste Turm ist fertig.

hier nach hinten knicken

Welche dieser Aussagen stimmen?

- 1 Das Mädchen heißt Lina.
- 2 Lina ist am Strand.
- 3 Dort geht sie zuerst schwimmen.
- 4 Lina baut eine Sandburg.
- 5 Linas Vater hilft ihr beim Bauen.
- 6 Linas Eimer ist blau.

Zusatzaufgabe: Male ein Bild von Lina am Strand.

SCHOOL-SCOUT.DE

Unterrichtsmaterialien in digitaler und in gedruckter Form

Auszug aus:

Arbeitsblätter Leseverständnis fördern

Das komplette Material finden Sie hier:

School-Scout.de

