

SCHOOL-SCOUT.DE

Unterrichtsmaterialien in digitaler und in gedruckter Form


Auszug aus:

Lesetagebuch zu "Der Findefuchs" von Irina Korschunow


Das komplette Material finden Sie hier:

School-Scout.de





Inhalt: Der Findefuchs (Begleitmaterial)



Seiten	
5	Tipps zum Einsatz der Unterrichtsmaterialien
6 bis 7	Bilder (z. B. als Erzählanregung für den Einstieg)
8	Deckblatt für das Lesetagebuch
9	Leseplan
10	Stationsschilder
11 bis 13	Arbeitspläne für das Arbeiten an Stationen
<i>Arbeitsblätter zum Leseverständnis</i>	
14 bis 16	Der kleine Fuchs ist allein
17 bis 19	Der Hund
20 bis 22	Der Dachs
23 bis 25	Die Fuchskinder
26 bis 28	Die Nachbarin
29 bis 31	Der kleine Fuchs hat eine Mutter
<i>Weitere Unterrichtsmaterialien und Arbeitsaufträge</i>	
32 bis 35	Brettspiel
36	Findefuchs-ABC
37 bis 38	Anlauträtsel
39	Kreuzworträtsel zum Buch
40 bis 43	Dominospiele (Wörter und Sätze)
44	Klammerkarte
45 bis 47	Lese-Mal-Blätter
48	Wörter bilden (Silbenpuzzle)
49	Sätze bilden (Satzpuzzle)
50	Schüttelwörter
51	Schüttelsätze
52	Mein Faltbuch zur Geschichte
53	Schreibanregungen zum Buch
54 bis 55	Stabpuppentheater
56	Wortarten
57	Schlangensätze (Groß- und Kleinschreibung)
58 bis 59	Partnerdiktate (Wörter und Sätze)
60 bis 62	Textaufgaben
63 bis 64	Ein Fensterbild basteln

Seiten	<i>Lösungsseiten</i>
65 bis 67	Der kleine Fuchs ist allein
68 bis 70	Der Hund
71 bis 73	Der Dachs
74 bis 76	Die Fuchskinder
77 bis 79	Die Nachbarin
80 bis 82	Der kleine Fuchs hat eine Mutter
83	Findefuchs-ABC
84	Anlauträtsel
85	Kreuzworträtsel zum Buch
86	Wörter bilden (Silbenpuzzle)
87	Sätze bilden (Satzpuzzle)
88	Schüttelwörter
89	Schüttelsätze
90	Wortarten
91	Schlangensätze (Groß- und Kleinschreibung)
92 bis 93	Textaufgaben
94	Seite für das Lerntagebuch

Tipps zum Einsatz der Lesebegleitmaterialien des Grundschulateliers

Diese Unterrichtsmaterialien enthalten zum einen Arbeitsblätter zum Leseverständnis zu jeder Geschichte der Ganzschrift. Außerdem sind weitere Unterrichtsmaterialien zum Buch enthalten.

Sie könnten beispielsweise aus den Arbeitsblättern zum Leseverständnis, dem Leseplan und dem Deckblatt ein Arbeitsheft (Lesetagebuch) für jeden Schüler binden und die Zusatzmaterialien anschließend in Form eines Stationslaufs anbieten.

Natürlich können Sie aber auch nur eine Auswahl an Arbeitsblättern nutzen und diese entweder als Arbeitsheft anbieten oder als Stationslauf arrangieren.

Damit selbstständiges Arbeiten möglich ist, sind Lösungsseiten für die Selbstkontrolle und verschiedene Arbeitspläne enthalten.

Markieren Sie auf dem Arbeitsplan gegebenenfalls Pflichtstationen - entweder für alle Schüler die gleichen Stationen und die gleiche Anzahl an Angeboten oder individuelle Pflichtaufgaben (in Schwierigkeit und Anzahl).

Für das Arbeiten an Stationen sind Stationsschilder enthalten.

Sie können auf diesen Stationskarten den Schwierigkeitsgrad der Übung markieren, z. B. indem Sie Symbole darauf malen (1, 2 oder 3 Glühbirnen) oder indem Sie die Stationsschilder nach dem Ampelprinzip farbig markieren (rote, gelbe und grüne Klebpunkte).

Wenn Sie die Arbeitsmaterialien laminieren, können die Kinder mit abwaschbaren Folienstiften darauf arbeiten und sie anschließend auswischen.


Dies spart Kopierkosten, Sie erhalten haltbare Materialien und die farbigen Arbeitsmaterialien sind ansprechender für die Schüler als Kopien.

Viel Freude beim Einsatz der Unterrichtsmaterialien!

Bild vom Findefuchs und der Füchsin (z. B. für den Einstieg als Erzählanregung)



Bild vom Findexuchs und der Fuchsin (z. B. für den Einstieg als Erzählanregung)



SCHOOL-SCOUT.DE

Unterrichtsmaterialien in digitaler und in gedruckter Form

Auszug aus:

Lesetagebuch zu "Der Findefuchs" von Irina Korschunow

Das komplette Material finden Sie hier:

School-Scout.de

