

# SCHOOL-SCOUT.DE

Unterrichtsmaterialien in digitaler und in gedruckter Form

## Auszug aus:

*Englisch: Spring (Frühling: Garten, Tiere, Frühblüher)*

Das komplette Material finden Sie hier:

[School-Scout.de](http://School-Scout.de)



# Inhalt: spring



<i>Seiten</i>	<b><i>spring words</i></b>
5 bis 28	12 Bildkarten (schwarz-weiß und farbig)
29 bis 31	Karteikarten für die Schüler (schwarz-weiß und farbig)
32 bis 33	Ideen für Lernspiele mit den Bildkarten
34 bis 35	Spinner game (Wörterkreisel)
36 bis 37	Wörter-Fußball (Wortschatzspiel)
38	Bingo
39 bis 41	Board games (Brettspiele)
42 bis 45	Wortschatzwürfel
46 bis 51	Dominospiele (Wörter und Sätze lesen)
52 bis 54	Gummispannkarten
55 bis 56	Klammerkarten
57 bis 63	Quartettspiel
64 bis 65	Word search (Rätselseite)
66 bis 67	Numbering pictures (Hör- oder Leseübung)
68	Drawing pictures (Hör- oder Leseübung)
69 bis 70	Colouring pictures (Hör- oder Leseübung)
71 bis 72	Writing words
73 bis 74	Writing sentences: <i>This is ...</i>
75 bis 78	Counting pictures (plural)
79 bis 80	Matching words and pictures (Wörter lesen)
81 bis 82	Reading sentences ( <i>matching</i> ): <i>This is ...</i>
83 bis 84	Reading sentences ( <i>matching</i> ): <i>There are ... , The ...</i>
85 bis 86	Reading sentences ( <i>right or wrong?</i> ): <i>This is ...</i>
87 bis 88	Reading sentences ( <i>right or wrong?</i> ): <i>There are (five) ...</i>
89 bis 90	Portfolioseiten
91 bis 92	Wörterliste (Wortbildlexikonseite)
	<b><i>spring flowers</i></b>
93 bis 104	6 Bildkarten (schwarz-weiß und farbig)
105 bis 106	Karteikarten für die Schüler (schwarz-weiß und farbig)
107	Board game (Brettspiel)

## Spielanleitung: board game

Anzahl Spieler: mindestens 2

Ihr benötigt: einen Zahlenwürfel, Spielfiguren, ein Spielbrett

Es wird reihum gewürfelt.

Würfle und ziehe deine Spielfigur vor.

Kannst du das englische Wort zum Spielfeld richtig sagen, darfst du dort stehen bleiben.

Kennst du das Wort nicht, helfen dir deine Mitspieler und du musst deine Spielfigur 3 Felder zurück ziehen.

Bei einer 6 darf man nicht noch mal würfeln.

Der nächste Spieler ist an der Reihe.



## Spielanleitung: board game

Anzahl Spieler: mindestens 2

Ihr benötigt: einen Zahlenwürfel, mindestens 2 Bilderwürfel, Spielfiguren, ein Spielbrett

Es wird reihum gewürfelt.

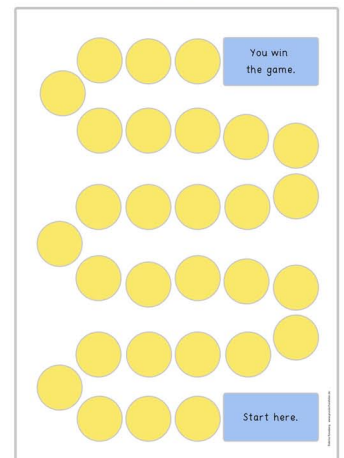
Würfle mit dem Zahlenwürfel und einem der Bilderwürfel.

Kannst du das englische Wort zum Bild auf dem Bilderwürfel richtig sagen, darfst du deine Spielfigur um die Augenzahl, die der Zahlenwürfel zeigt, vor ziehen.

Kennst du das Wort nicht, helfen dir deine Mitspieler und du musst deine Spielfigur 3 Felder zurück ziehen.

Bei einer 6 darf man nicht noch mal würfeln.

Der nächste Spieler ist an der Reihe.



## Spielanleitung: Throw the dice

Anzahl Spieler: mindestens 2


Ihr benötigt: mindestens 2 Bilderwürfel, viele Plättchen (Spielchips)

Legt alle Bilderwürfel in eine Schachtel. Der erste Spieler ist an der Reihe.

Er zieht mit verschlossenen Augen einen der Würfel aus der Schachtel und würfelt damit.

Kann er das Wort zum Bild, welches nach dem Würfeln oben liegt, nennen, bekommt er einen Spielchip.

Der nächste Spieler ist an der Reihe. Das Kind, welches zuerst 10 Spielchips gewonnen hat, ist der Sieger.



# Wörterliste: spring




sun




ladybird




butterfly



bee




bird



snail



caterpillar



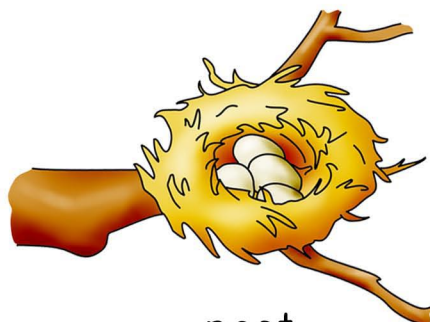
rabbit



frog



flower



nest



garden

# SCHOOL-SCOUT.DE

Unterrichtsmaterialien in digitaler und in gedruckter Form

## Auszug aus:

*Englisch: Spring (Frühling: Garten, Tiere, Frühblüher)*

Das komplette Material finden Sie hier:

[School-Scout.de](http://School-Scout.de)

