

SCHOOL-SCOUT.DE


Unterrichtsmaterialien in digitaler und in gedruckter Form

Auszug aus:

Mehr Stimmen für die Umwelt: Rodet nicht die Wälder!

Das komplette Material finden Sie hier:

School-Scout.de



ab 10 Jahren

Rodet nicht die Wälder!

Ein Umwelt-Song für Klasse & Chor



Edition 3.0

Martina Schwarz



4learning2gether

Rodet nicht die Wälder!

Ein Umwelt-Song für Klasse & Chor ab 10 Jahren

Verlag: ABC Mathe Handels e.U.
© ABC Mathe Handels e.U. / 4learning2gether.eu
Inhalt: Martina Schwarz
Coverfoto: Rajesh Balouria auf pixabay
Edition 3.0
Wien 2023

Das Werk ist urheberrechtlich geschützt. Alle Rechte bleiben, auch bei nur auszugsweiser Verwertung, dem Verlag vorbehalten. Kein Teil dieses Werkes darf ohne schriftliche Einwilligung des Verlags in irgendeiner Form (inkl. Spiel, Spielkarten, Software, Fotokopien, Druck, Mikrofilm oder einem anderen Verfahren) reproduziert oder unter Verwendung mechanischer oder elektronischer Systeme verarbeitet, vervielfältigt oder verbreitet werden

ISBN 978-3-99095-419-5



Bestell-Nr. 30-64-614-81-iP

interaktive PDF, Einzellizenz € 5,60

Bestell-Nr. 30-64-615-82-iP


interaktive PDF, Schullizenz € 21,40



Zum Umgang mit dieser interaktiven PDF-Datei

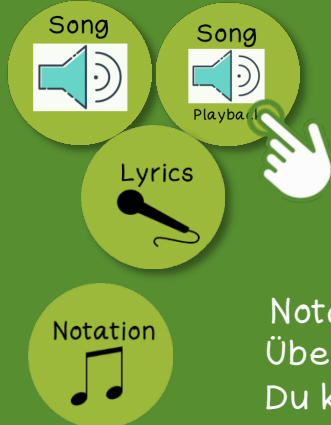

Mit dem *Adobe Acrobat Reader* können die Übungen problemlos gelöst werden. Es kann auch jeder andere PDF-Reader eingesetzt werden, der JavaScript unterstützt. Die fehlerfreie Darstellung können wir allerdings nur mit dem kostenlosen Programm *Adobe Acrobat Reader* gewährleisten.

Inhaltsverzeichnis

Nutze das Inhaltsverzeichnis, um durch das Dokument zu navigieren. Klicke einfach auf eine Übung oder ein Thema und du gelangst direkt dorthin. Das Home-Feld oben rechts in der Menüleiste bringt dich zurück zum Inhaltsverzeichnis: .

Menüleiste rechts

Die Menüleiste ermöglicht dir einen direkten Wechsel zwischen den einzelnen Übungen eines entsprechenden Abschnitts. Klicke einfach auf die entsprechende Übung und du gelangst direkt dorthin. Das schwarz hinterlegte Feld zeigt dir, bei welcher Übung du dich gerade befindest.



Tipps und Hilfen

Hinter diesen Buttons findest du Audio- / Video-Dateien, Hilfen, Lösungen und Tipps zur Unterstützung. Klicke auf den Button und es öffnet sich ein neues Fenster mit den Hinweisen. Über den Button mit der Tür gelangst du wieder zurück.


Notation

Über diesen Button gelangst du zur Notation der entsprechenden Stimme. Du kannst dir diese Notation anschauen, speichern und / oder ausdrucken.

Inhalt

- A Zur Datei
- B Performance
- C Notation
- D Lyrics

Über diese Buttons werden die auf der entsprechenden Seite angegebenen Inhalte geöffnet (über die Tür geht es zurück):





A Zur Datei

Menüpunkt B

Unter "Performance" ist der Vorschlag zur Realisation zu finden. Dabei ist die Reihenfolge durch die Audio-Vorlagen festgelegt. In der Playback-Vorlage ist eine instrumentale Stimmführung als Unterstützung eingespielt. (→ Buttons Song / Playback)

Die 3. Stimme trägt wie in der Playback-Aufnahme zu hören die Hauptmelodie.

Bei einer Live-Umsetzung mit individueller rhythmischer und harmonischer Begleitung können z.B. folgende Ideen realisiert werden:

- individuelle Gestaltung von Einleitung und Wiederholungen;
- freie Gestaltung einer Reihenfolge der Abschnitte A/B, C & D;
- Teil C: einstimmiger oder mehrstimmiger Gesang als call/response (abhängig von der Anzahl der Stimmen)
- unabhängiges Singen der Teile C und D als Slogan;
- häppchenweises Singen der Songteile wie z.B.
 - 1 A & B zusammen
 - 2 C
 - 3 D

Menüpunkt C

Die vier Stimmen sind in der Partiturvorlage festgehalten. Die Notation wird über den entsprechenden Button geöffnet und kann bei Bedarf ausgedruckt und den Schüler*innen gegeben werden. (→ Button Notation)

Die Stimmen können in der Audio-Datei entsprechend verfolgt werden.

Menüpunkt D

Die Textvorlage orientiert sich an den Audio-Aufnahmen. Sie wird über den entsprechenden Button geöffnet und kann bei Bedarf auch ausgedruckt und den Schüler*innen an die Hand gegeben werden. (→ Button Lyrics)



SCHOOL-SCOUT.DE

Unterrichtsmaterialien in digitaler und in gedruckter Form

Auszug aus:

Mehr Stimmen für die Umwelt: Rodet nicht die Wälder!

Das komplette Material finden Sie hier:

School-Scout.de

