

SCHOOL-SCOUT.DE

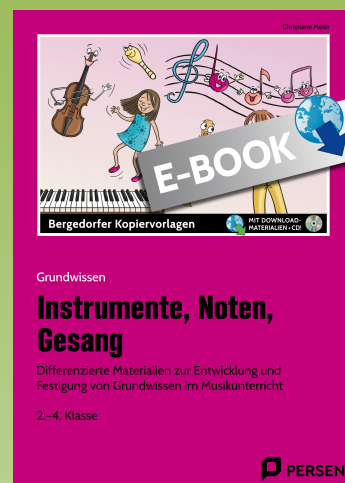
Unterrichtsmaterialien in digitaler und in gedruckter Form

Auszug aus:

Instrumente, Noten, Gesang

Das komplette Material finden Sie hier:

School-Scout.de



Inhaltsverzeichnis

Meine Stimme

So singe ich richtig	1
Entstehung stimmlicher Klänge	2
Mein Stimmapparat	3
Stimmspiele	4
In der Sprechschule	5
Verschiedene Stimmlagen	6
Rhythmus mit der Stimme	7
Das weiß ich jetzt über die Stimme	8

Schulinstrumente

Hier klingt Holz	9
Ganz schön viel Metall	10
Auch Fell kann klingen	11
Holz-, Metall- und Fellklinger	12
Stabspiele	13
Die Blockflöte	15
Blockflöten-Experimente	16
Die Gitarre	17
Das weiß ich jetzt über die Schulinstrumente	18

Notenwerte und -namen

So sieht eine Note aus	19
Die Notenwerte stellen sich vor	20
So viele Balken	21
Notenwerte-Rhythmical	22
Rhythmische Wörter	23
Was sind Takte und Taktarten?	24
Alles im Takt	25
Mach mal 'ne Pause	26
Pausenzeichner aufgepasst!	27
Das weiß ich jetzt über Noten- und Pausenwerte	28
Versuch mit Glockenspiel	29
Versuch mit Flaschen	30
Linien und Zwischenräume	31
Notennamen	32
Notenrap	33
Notenrätsel	34
Der Notenschlüssel	35
C-Dur-Tonleiter	36
Wiederholungen, Schritte und Sprünge	37
Tonversuch	38
Das weiß ich jetzt über Noten	39

Inhaltsverzeichnis

Das Orchester

Die Instrumentenfamilien des Orchesters	40
Instrumente des Orchesters	42
Instrumenten-Kreuzworträtsel	43
Wer sitzt wo im Orchester?	44
Streichinstrumente	46
Die Geige	47
Blasinstrumente des Orchesters	48
Steckbriefvorlagen	49
Die Blechinstrumente des Orchesters	54
Die Trompete	55
Die Holzblasinstrumente des Orchesters	56
Querflöte und Klarinette sind ganz unterschiedlich	57
Versuche mit Querflöte und Klarinette	58
Die Schlaginstrumente des Orchesters	59
Viele Schlaginstrumente	60
Meine Schlaginstrumente	61
Das weiß ich jetzt über das Orchester	62

Tasteninstrumente

Tasteninstrumente	63
So viele Tasten	64
Das Klavier	65
Klavirrätsel	66
Die Orgel	67
Aufbau der Orgel	68
Das weiß ich jetzt über Tasteninstrumente	69

Orchesterwerke

An die Freude	70
Die Europahymne	71
Die deutsche Nationalhymne	72
So entstand die deutsche Nationalhymne	73

Mein Lexikon	74
---------------------------	----

Trackliste	77
-------------------------	----



Digitales Zusatzmaterial: Lösungen sowie 21 Hörbeispiele

Die Hörbeispiele sind auf den Arbeitsblättern mit  gekennzeichnet.

Kennzeichnung des Schwierigkeitsgrades



leicht



mittel



schwer

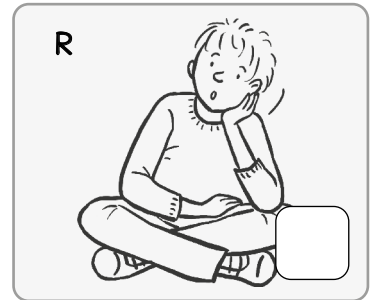
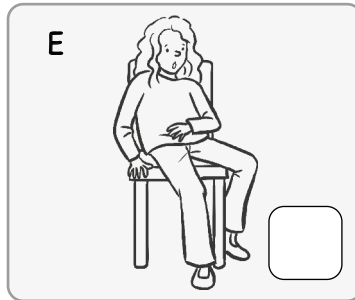
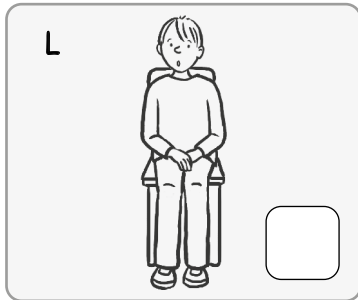


So singe ich richtig

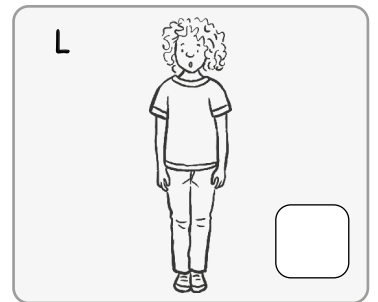
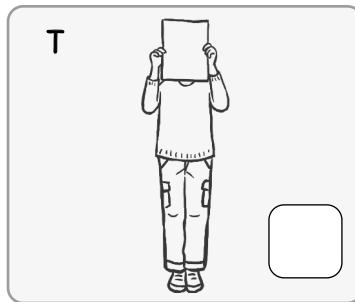
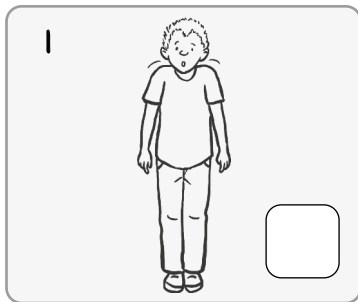


1 Wie singt man richtig? Kreuze an.


1




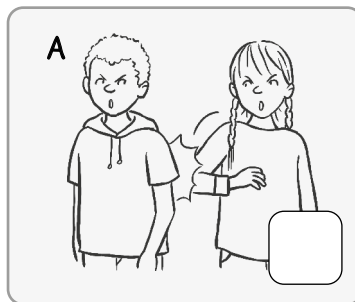

2



3



4



2 In jeder Reihe ist ein Bild richtig. Trage die Buchstaben von unten nach oben ein.

Das gemeinsame Singen ist _____ !
4 3 2 1

3 Arbeite mit einem Partnerkind: Mache eine richtige Singhaltung vor. Deine Partnerin / Dein Partner sucht das passende Bild und zeigt darauf.

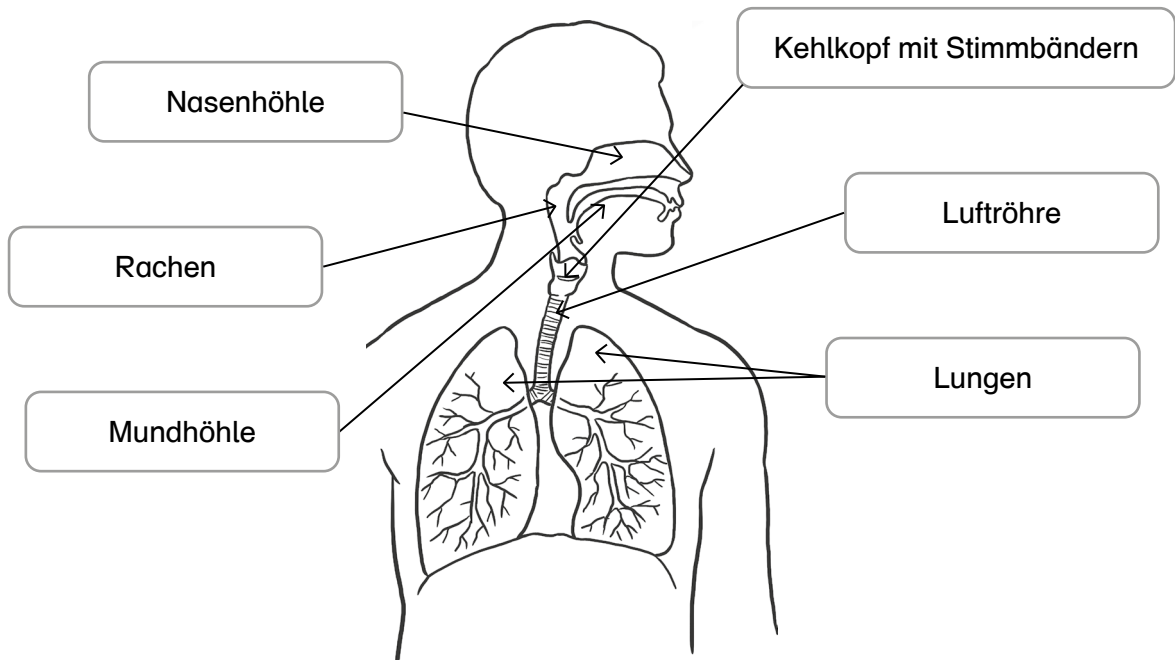


Entstehung stimmlicher Klänge



1 Lies den Text.

Singen, Sprechen, Schreien oder Lachen sind nicht ohne **den Stimmapparat** möglich. Damit du unterschiedliche Klänge mit deiner Stimme erzeugen kannst, brauchst du verschiedene Teile deines Körpers.



2 Bringe die Sätze in die richtige Reihenfolge.

1 Eigentlich ist die menschliche Stimme nur ein Luftstrom, der in der Lunge erzeugt wird. K

Im Kehlkopf befinden sich die **Stimmbänder**. Diese werden durch die **Luft**, die aus den **beiden Lungen** strömt, in Schwingung versetzt. A

Danach strömt die Luft weiter durch die **Resonanzkörper** und die Stimme wird gut hörbar. N

Auf dem Weg durch Hals und Mund bekommt der Luftstrom dann seine klangliche Form. Das funktioniert so: Der **Kehlkopf** befindet sich am **Ende der Luftröhre**. L

Zu den Resonanzräumen gehören die **Nasenhöhle, die Mundhöhle und der Rachen**. Diese **verstärken** nicht nur die Töne, sie geben ihnen auch einen **individuellen Klang**. G

Lösung:

1 2 3 4 5



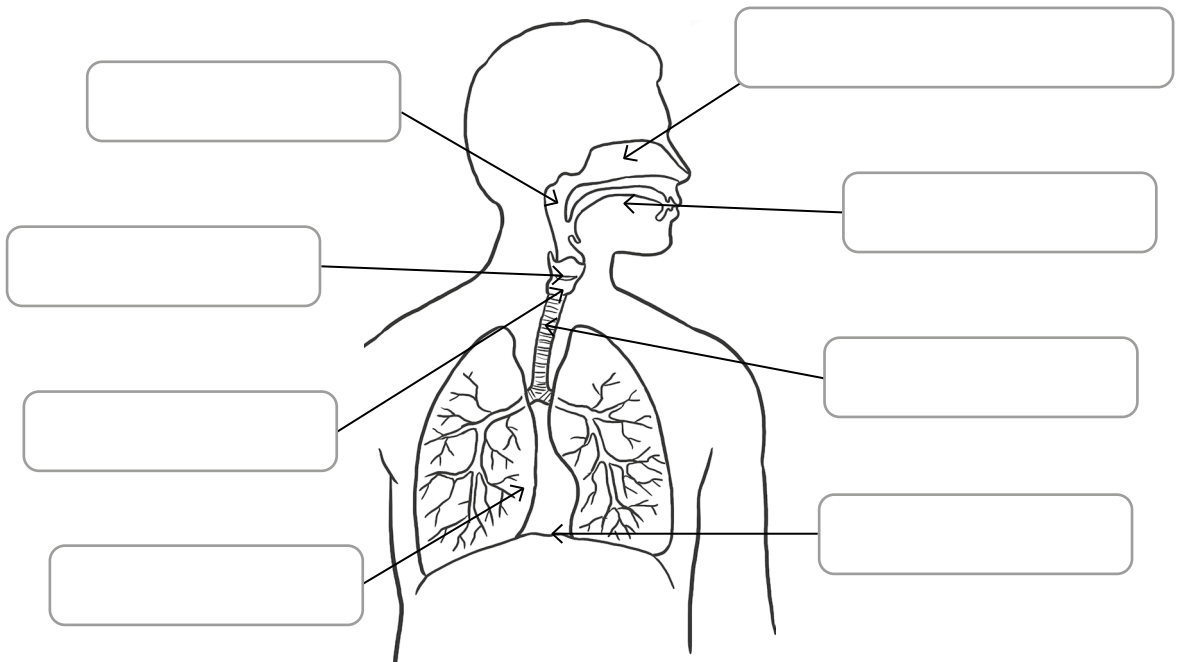
Mein Stimmapparat



- 1 **Beschrifte die Teile des Stimmapparates.**
Diese Wörter helfen dir:

Lunge Zwerchfell Kehlkopf Rachenraum Nasenhöhle
Mundhöhle Stimmbänder Luftröhre

Singen, Sprechen, Schreien oder Lachen sind nicht ohne **den Stimmapparat** möglich. Damit du unterschiedliche Klänge mit deiner Stimme erzeugen kannst, brauchst du verschiedene Teile deines Körpers.



- 2 **Expertenaufgabe:**

Welche drei Körperteile bilden den Resonanzkörper? Schreibe sie auf.

- 3 **Male die Resonanzkörper im Bild an.**

SCHOOL-SCOUT.DE

Unterrichtsmaterialien in digitaler und in gedruckter Form

Auszug aus:

Instrumente, Noten, Gesang

Das komplette Material finden Sie hier:

School-Scout.de

