

SCHOOL-SCOUT.DE

Unterrichtsmaterialien in digitaler und in gedruckter Form

Auszug aus:

Kindergartenblock ab 4 Jahre - Schneiden, kleben, basteln

Das komplette Material finden Sie hier:

School-Scout.de



Hinweise für Eltern zu diesem Block:

Schneiden ist eine wichtige feinmotorische Fähigkeit, die Kinder regelmäßig üben und verfeinern sollten. Mit diesem Block haben Sie die Möglichkeit, Ihr Kind im Gebrauch mit Schere und Klebstoff zu fördern.

Achten Sie unbedingt darauf, dass Sie Ihrem Kind eine **passende Schere** kaufen (Linkshänder-/Rechtshänderschere).

Erwarten Sie nicht, dass Ihr Kind immer gerade auf der Linie schneidet, aber ermutigen Sie es dazu, es zu versuchen. Bestärken Sie Ihr Kind, auch wenn es noch nicht so gut klappt.

Damit Ihr Kind gut mit diesem Block zurechtkommt, ist es unerlässlich, dass Sie die **Seite**, die Ihr Kind bearbeiten möchte, **aus dem Block lösen**.

Oft gibt es unten, oben oder an der Seite Dinge oder Formen zum Ausschneiden. Sie können Ihr Kind unterstützen, indem Sie den Streifen oder die einzelnen **Teile bereits großflächig ausschneiden**, so dass es Ihrem Kind leichter fällt, die Feinarbeit zu erledigen.

Helfen Sie Ihrem Kind auch bei schwierigeren Aufgaben, z. B. Dinge mit einem Faden aneinander zu befestigen, kleine Löcher zu bohren etc.

Viele Bilder dieses Blocks kann Ihr Kind ausschneiden und auf der Rückseite beschriften. So entstehen schnell kleine Geschenke für liebe Menschen!

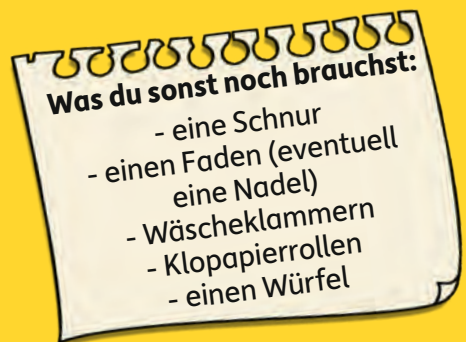
Ich wünsche Ihnen und Ihrem Kind viel Spaß mit diesem Block!

Ulrike Marie

Liebes Kindergartenkind!

In diesem Kindergartenblock gibt es viele Aufgaben zum Schneiden, Basteln, Kleben und Rätseln!

Leg also deine Schere und deinen Kleber bereit und los geht's!






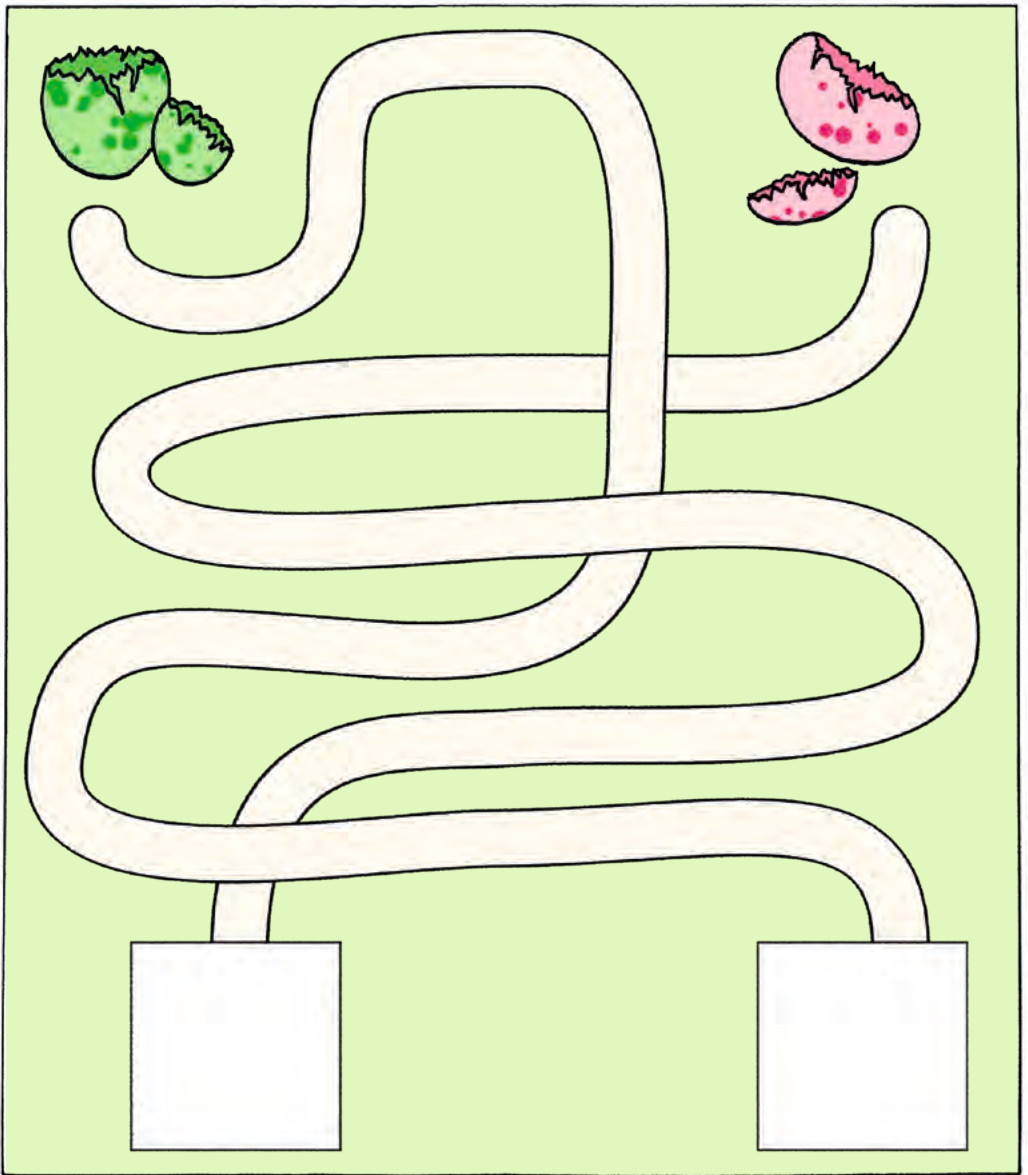
Im Schwimmbad

Schneide die Puzzleteile oben aus und klebe sie an die richtige Stelle. Schneide dann dein Bild aus.







Schneide dein Bild aus und verschenke es an einen lieben Menschen!



Dinobabys


Welcher Dino ist aus welchem Ei geschlüpft? Folge den Wegen. Vergleiche die Farbe der Eier mit der Farbe der Dinos und klebe jeweils den richtigen Dino auf.






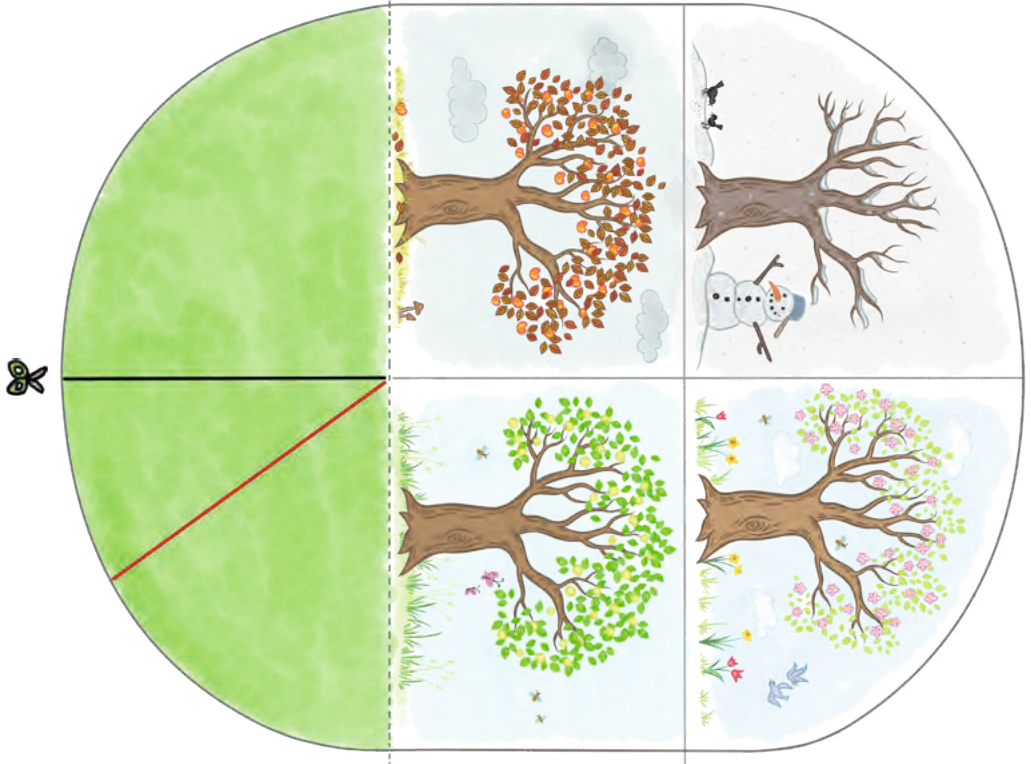
Marienkäfer

Dem Marienkäfer fehlen noch Punkte. Schneide sie aus und klebe sie auf seinen Körper. Schneide dann dein Bild aus.





Hier nach vorne falten!



Die 4 Jahreszeiten


Schneide den ovalen Aufsteller und das Haus aus. Falte bei dem Aufsteller die gestrichelte Linie nach vorne. Schneide die dicke Linie ein und klebe die beiden Hälften bis zur roten Linie aufeinander. Klebe dann das Haus auf.

So sieht dein Aufsteller aus!





NACHHALTIGKEIT IST UNS WICHTIG! Unsere Bücher werden regional in Deutschland und ganz ohne Kunststoffe produziert. Damit sparen wir wertvolle Ressourcen bei der Produktion und dem Transport. Mehr zum Thema Nachhaltigkeit finden Sie unter [hauskaverlag.de/nachhaltigkeit](https://www.hauskaverlag.de/nachhaltigkeit)



Kindergartenblock ab 4 Jahre

Schneiden, kleben, basteln

- abwechslungsreiche und kindgerechte Übungen
- fördert die Feinmotorik, insbesondere den Umgang mit Schere und Klebstoff
- schult das genaue Hinsehen, die Ausdauer und Konzentrationsfähigkeit sowie die eigene Kreativität
- ideal für zuhause und unterwegs
- mit Würfelspiel zum Ausschneiden



Noch mehr Titel unter
www.hauskaverlag.de



ISBN 978-3-88100-629-3



9 783881 006293

[D] € 7,90
[A] € 8,10

SCHOOL-SCOUT.DE

Unterrichtsmaterialien in digitaler und in gedruckter Form

Auszug aus:

Kindergartenblock ab 4 Jahre - Schneiden, kleben, basteln

Das komplette Material finden Sie hier:

School-Scout.de

