

SCHOOL-SCOUT.DE

Unterrichtsmaterialien in digitaler und in gedruckter Form

Auszug aus:

Christmas quiz on English-speaking countries

Das komplette Material finden Sie hier:

[School-Scout.de](https://www.school-scout.de)



A.V.12

Basic Skills – Applying for a job and working abroad

Christmas quiz on English-speaking countries – 24 questions about Christmas traditions

Nach einer Idee von Clarissa Bittner, Kempten



© RAABE 2022

© eyegebi/Adobe Stock

Was wissen Ihre Lernenden eigentlich über Weihnachtstraditionen anderer englischsprachiger Länder? Auch für Schülerinnen und Schüler der beruflichen Schulen ist es wichtig, interkulturelles Wissen zu den Bräuchen und Traditionen zu erwerben – insbesondere, wenn sie in der Weihnachtszeit mit englischsprachigen Kolleginnen und Kollegen zu tun haben. Nutzen Sie dieses Quiz, um die interkulturelle Kompetenz Ihrer Auszubildenden zu fördern. Das Quiz kann entweder analog oder komplett digital und interaktiv bearbeitet werden.

KOMPETENZPROFIL

Niveau:	A2
Dauer:	1 Stunde
Kompetenzen:	Interkulturelle Kompetenz: Wissen zu Weihnachtstraditionen auffrischen und erwerben
Thematische Bereiche:	Weihnachten
Medien:	interaktive <i>PowerPoint</i> -Präsentation



Fachliche Hinweise

Warum das Thema „Christmas“ im Englischunterricht an der Berufsschule?

Verschiedene Länder haben verschiedene **Weihnachtstraditionen**, die das Allgemeinwissen der Lernenden an den beruflichen Schulen bereichern und erweitern – insbesondere, wenn sie in der Weihnachtszeit Kontakt zu Kolleginnen und Kollegen aus englischsprachigen Ländern haben. Um Ihre Schülerinnen und Schüler auf Kontakte während der Weihnachtszeit vorzubereiten, können Sie dieses Weihnachtsquiz nutzen, in dem das Wissen der Lernenden zu Weihnachtstraditionen in Großbritannien, den USA, Südafrika, Australien und Jamaica getestet und erweitert wird.

Didaktisch-methodische Hinweise

An welches Niveau richtet sich die Unterrichtseinheit?

Die Unterrichtseinheit befindet sich aufgrund des spielerischen Charakters auf **grundlegendem Niveau (A2)**.

Zu den Spielmöglichkeiten

Die Unterrichtseinheit zeichnet sich durch einen spielerischen Charakter aus. Besonders kurz vor den Ferien eignen sich Rätsel und Spiele, um die Lernenden zu motivieren und das Interesse am Unterrichtsinhalt aufrecht zu erhalten. Als **Tipp** stehen den Lernenden **Hintergrundinformationen** zu den unterschiedlichen Ländern zur Verfügung. Lernende können die Fragen aber auch ohne zusätzliche Informationen lösen.

Möglichkeiten zu spielen

Das Spiel kann auf verschiedene Arten und Weisen gespielt werden:

1. In Einzelarbeit: Lernende nutzen das Spiel wie Karteikarten und beantworten die Fragen nacheinander für sich. Es findet eine Selbstkorrektur durch die Lösungskarten statt.
2. In Partnerarbeit: Die Lernenden teilen die Rätselkarten untereinander auf und durchmischen sie. Die Partnerin/der Partner erhält die zugehörigen Lösungskarten. Die Lernenden beantworten ihre Fragen. Die Partnerin/der Partner korrigiert. Alternativ können sich die Paare gegenseitig abfragen.
3. In Gruppenarbeit: Die Lernenden bilden kleine Gruppen (bis zu 4 Personen) und legen die Fragekarten verdeckt in die Mitte. Die Lernenden ziehen nacheinander die Karten und beantworten die Fragen. Die Lösungen werden überprüft. Der oder die Lernende mit den meisten richtigen Antworten gewinnt.
4. Adventskalender: Die Lernenden nutzen das Quiz als Adventskalender. Jeden Tag wird eine Frage gespielt.

Zum Einsatz im digitalen Unterricht



Das Spiel liegt auch als digitale Version in Form einer **interaktiven PowerPoint-Präsentation** vor. In dieser klicken sich die Lernenden durch die unterschiedlichen Fragen. Erst wenn eine Frage richtig beantwortet wurde, können die Lernenden die nächste Frage bearbeiten.

Stellen Sie den Schülerinnen und Schülern die interaktive Präsentation im Kioskformat (Dateiendung *ppsx*) zur Verfügung.





Auf einen Blick

1. Stunde

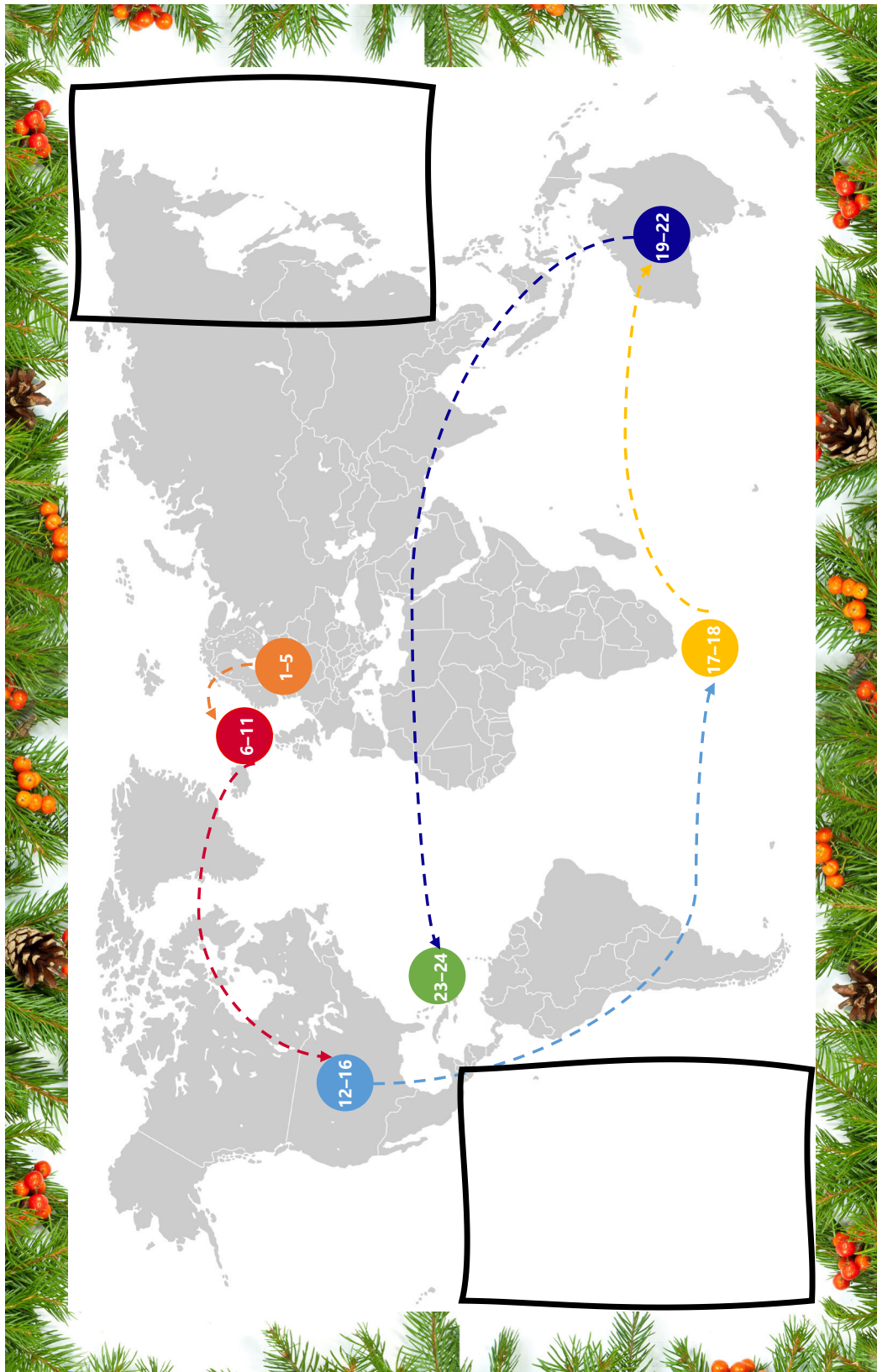
Thema:	Lets travel around the world – Christmas traditions all over the world	
M 1	Christmas around the world – Let's go on a world trip / Spielbrett für das Quiz	
M 2	General questions – Cards	
M 3	Christmas in Great Britain – Cards	
M 4	Christmas in the USA – Cards	
M 5	Christmas in South Africa – Cards	
M 6	Christmas in Australia – Cards	
M 7	Christmas in Jamaica – Cards	
M 8	Additional material – Background information / Hintergrundinformationen zum Beantworten der Fragen im Quiz	
Benötigt:	<input type="checkbox"/> vorbereitete Spielkarten, ggf. laminiert <input type="checkbox"/> ggf. digitale Endgeräte zur Bearbeitung der interaktiven <i>PowerPoint</i> -Präsentation	

Zusatzmaterialien im Online-Archiv bzw. in der ZIP-Datei

ZM1_ChristmasQuiz	<i>PowerPoint</i> -Präsentation, bearbeitbar	
ZM2_ChristmasQuiz	<i>PowerPoint</i> -Präsentation im Kioskformat (Dateiendung <i>ppsx</i>) für die Bearbeitung durch die Lernenden	

M 1

Christmas around the world – Let's go on a world trip



© _ii-graphics/Adobe Stock; Colourbox

SCHOOL-SCOUT.DE

Unterrichtsmaterialien in digitaler und in gedruckter Form

Auszug aus:

Christmas quiz on English-speaking countries

Das komplette Material finden Sie hier:

[School-Scout.de](https://www.school-scout.de)

