

# SCHOOL-SCOUT.DE


Unterrichtsmaterialien in digitaler und in gedruckter Form

**Auszug aus:**

*Clever Rechnen im Zahlenraum bis 20*

Das komplette Material finden Sie hier:

[School-Scout.de](http://School-Scout.de)





## **Rudi Rechenmaus erklärt Bündeln im Zahlenraum bis 20**

Rudi Rechenmaus erklärt Bündeln.....	4
Wiederholung: Erfassen von Mengen .....	6
Übungsmaterial zum Bündeln .....	8

## **Rudi Rechenmaus erklärt Stellenwerte im Zahlenraum bis 20**

Rudi Rechenmaus erklärt Stellenwerte.....	14
Übungsmaterial zu Stellenwerten .....	16

## **Rudi Rechenmaus erklärt Plus im Zahlenraum bis 20: Riesen- und Zwergenaufgaben**

Rudi Rechenmaus erklärt Plus .....	23
Übungsmaterial zu Plus .....	25

## **Rudi Rechenmaus erklärt Minus im Zahlenraum bis 20: Riesen- und Zwergenaufgaben**

Rudi Rechenmaus erklärt Minus.....	37
Übungsmaterial zu Minus .....	39




**Downloadmaterialien**  
Lösungen zu allen Kapiteln  
Interaktive Übungen zu allen Kapiteln



# Rudi Rechenmaus erklärt Bündeln (1)

Rudi erklärt dir das Bündeln. Denke daran:


10 Einer werden immer zu einem Zehner getauscht.



Das heißt auch: ein Zehner besteht immer aus 10 Einern.



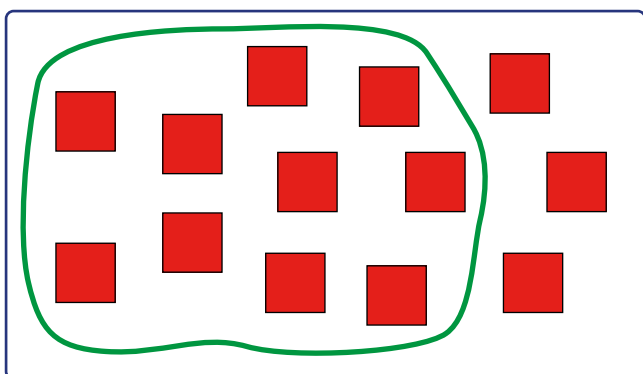
Du kannst dir dein eigenes Arbeitsmaterial ausschneiden, um die Aufgaben zu lösen.



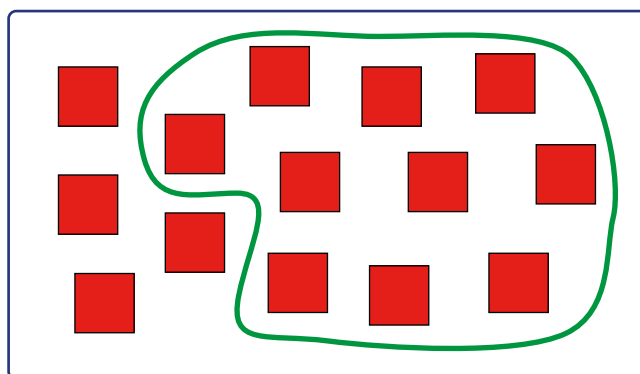
## Rudi Rechenmaus erklärt Bündeln (2)



Jetzt bist du dran, folge dem Beispiel. Kreise immer zehn Einer ein.  
Wie viele Einer und Zehner hast du? Wie heißt die Zahl?  
Brauchst du noch mehr Hilfe von Rudi? Dann schau hier!




1 Zehner + 3 Einer = 13




\_\_\_ Zehner + \_\_\_ Einer = \_\_\_

Damit du die Aufgaben besser lösen kannst, ist es hilfreich, Mengen auf einen Blick zu erkennen. Bist du fit darin? Mit diesen Aufgaben kannst du es üben.



Das sind 3 Äpfel.




Das sind \_\_\_ Äpfel.




## Wiederholung: Erfassen von Mengen (1)


Erkennst du auf einen Blick, welche Zahl gemeint ist? Schreibe sie unter das Bild!




—




—




—




—




—




—



—



—




—


# Wiederholung: Erfassen von Mengen (2)




Erkennst du auf einen Blick, welche Zahl gemeint ist? Schreibe sie unter das Bild!



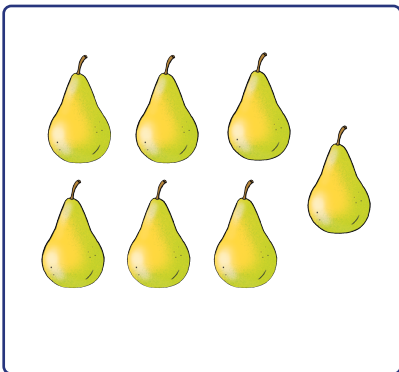
—



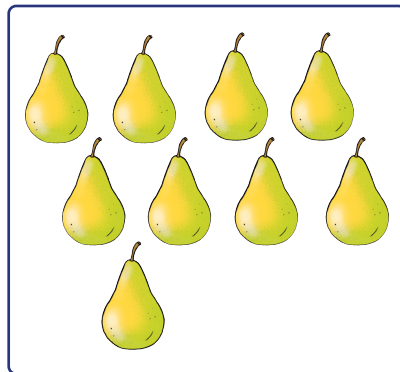
—



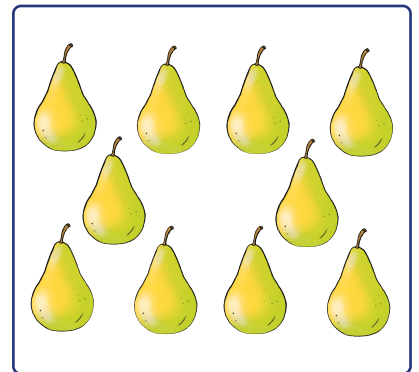
—




—



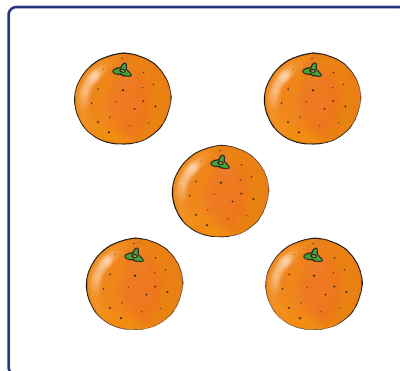
—



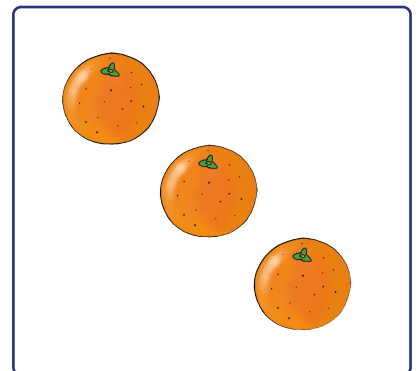
—



—



—



—

# SCHOOL-SCOUT.DE

Unterrichtsmaterialien in digitaler und in gedruckter Form

## Auszug aus:

*Clever Rechnen im Zahlenraum bis 20*

Das komplette Material finden Sie hier:

[School-Scout.de](http://School-Scout.de)

