

SCHOOL-SCOUT.DE

Unterrichtsmaterialien in digitaler und in gedruckter Form

Auszug aus:

Weihnachtswichtel Snorre

Das komplette Material finden Sie hier:

School-Scout.de



Inhaltsverzeichnis



Thema:

Seite:

	Vorwort.....	4
1	Die Geschichte der wunderbaren Weihnachtswichtel.....	5
2	Wir basteln uns ein Wichtellicht.....	6
3	Wichtelbrief (1) – Ein Bild für Snorre.....	7–8
4	Wichtelbrief (2) – Hilfe für Snorre.....	9–10
5	Wichtelbrief (3) – Adventszeit – Weihnachtszeit.....	11–12
6	Wichtelbrief (4) – Leckere Lebkuchen – Rezept für Lebkuchen.....	13–15
7	Wichtelbrief (5) – Snorres Ausflug.....	16–17
8	Wichtelbrief (6) – In der Weihnachtsbäckerei.....	18–19
9	Wichtelbrief (7) – Wichtelspiel.....	20–22
10	Wichtelbrief (8) – Snorres Weihnachtssuchsel.....	23–24
11	Wichtelbrief (9) – Ein Tag im Schnee – Schneemann aus Watte.....	25–27
12	Wichtelbrief (10) – Snorres Wintertee.....	28–29
13	Wichtelbrief (11) – Weihnachtsgeschenke für Snorres Familie.....	30–31
14	Wichtelbrief (12) – Mein Wunschzettel.....	32–33
15	Wichtelbrief (13) – Snorres Buchvorstellung.....	34–35
16	Wichtelbrief (14) – Snorre packt Geschenke ein.....	36–37
17	Wichtelbrief (15) – Bastelvorlage für eine Weihnachtskarte.....	38–39
18	Wichtelbrief (16) – Ein Brief für Snorre.....	40–41
19	Wichtelbrief (17) – Wichtelbrief zum Start ins neue Jahr.....	42
20	Weihnachtsgrüße.....	43–44
21	Sonderbrief und Wichtelbilder.....	45
	Lösungen.....	46–49
	Lehrerhinweise.....	50

Vorwort

Liebe Kolleginnen und Kollegen,

die Weihnachtszeit ist für viele Kinder die schönste Zeit des Jahres. Auch im Unterricht möchten wir diese Zeit so schön wie möglich gestalten. Aufgrund der vielen Aufgaben die es zu erledigen gilt, gelingt es uns nicht immer, die Adventszeit mit der nötigen Ruhe und Gelassenheit anzugehen.

In diesem Materialband habe ich deshalb die Geschichte des Wichtels Snorre, der in die Schule einzieht, mit verschiedenen Aufgabenstellungen aus dem Fach Deutsch kombiniert. So gelingt es zum einen, die Thematik Weihnachten und Advent zu behandeln und zum anderen, auch das Üben im Deutschunterricht nicht zu vernachlässigen. Da der Brauch der Wichtel aus den skandinavischen Ländern mittlerweile auch bei uns Einzug gehalten hat, wollte ich diese Idee gerne in meinen Unterricht einbauen und dadurch die Zeit vor Weihnachten zu einem besonderen Erlebnis für meine Kinder machen.

Zum Aufbau:

Vor dem Einzug des Wichtels lernen die Kinder die Geschichte der wunderbaren Weihnachtswichtel kennen und basteln gemeinsam ein Wichtellicht. Nachdem der Wichtel eingezogen ist, gibt es für jeden Tag in der Vorweihnachtszeit einen Wichtelbrief, welchen die Kinder morgens im Klassenzimmer vorfinden. Zu jedem Brief gibt es eine oder mehrere Aufgabenblätter. An einigen Stellen können den Kindern kleine Streiche gespielt werden, was meiner Klasse immer eine sehr große Freude bereitet. Während der Einheit und auch im Anschluss daran steht ein Briefkasten zur Verfügung, so können die Kinder auch Briefe an Snorre schreiben.

Nun wünsche ich Ihnen und Ihrer Klasse viel Freude mit dem kleinen Wichtel Snorre und wer weiß, vielleicht zieht ja tatsächlich bald ein Wichtel bei Ihnen ein 😊.

Eine schöne Weihnachtszeit wünscht Ihnen der Kohl-Verlag und

Christiane Zettl





Die Geschichte der wunderbaren _____


Jedes Jahr in den Wochen vor Weihnachten geschehen überall auf der Welt wundersame Dinge in den Häusern. Die Menschen hängen Lichterketten auf und gestalten ihr Zuhause weihnachtlich. In den Familien werden Geschichten gelesen, es wird Tee getrunken und gemeinsam gespielt. Diese Zeit nennen wir die Adventszeit und manche Menschen sagen, dies ist die schönste Zeit des Jahres.

Doch manchmal passiert auch etwas anderes in den Häusern der Menschen. Etwas Wunderbares ... Denn eines Tages Ende November kannst du nachts, kurz bevor du zu Bett gehst, ein leises klirren, dann ein rumpeln und vielleicht auch ein klopfen hören. Doch was ist das?

Dies ist die Zeit, in der die wunderbaren Weihnachtswichtel bei uns einziehen. Du hast noch nie einen gesehen? Das ist auch gut so, denn ein Weihnachtswichtel hat magische Kräfte, aber sobald er von einem Menschen gesehen wird, verliert er diese und verschwindet dann für immer. Du wirst dich sicher fragen, was so ein Wichtel denn nun macht, wenn er bei uns einzieht. Nun, er ist ein recht lustiges, aber auch fleißiges Kerlchen. Tagsüber schläft er, deshalb müssen wir auch leise sein, damit wir ihn nicht aufwecken. Nachts ist er wach und werkelt fleißig an seinem Haus herum um es sich gemütlich zu machen. Manchmal schreibt er auch Briefe an uns Menschen. Und wenn ihm langweilig ist, stellt er oft lustige Dinge an oder spielt den Menschen kleine Streiche. Aber im Grunde genommen ist er ein richtig liebenswerter Kerl, den jeder gerne vor Weihnachten zu Besuch hätte. Vielleicht kommt er ja auch zu dir nach Hause oder in deine Schule?

Damit ein Wichtel weiß, wo er einziehen darf, stellen die Menschen nachts ein Wichtellicht ans Fenster. So kann der Wichtel den Weg besser finden und sieht, dass er in diesem Haus willkommen ist.

 Hast du schon einmal von den Weihnachtswichteln gehört?
Was weißt du über sie?


 Wie stellst du dir den Wichtel vor?
Zeichne ihn so genau wie möglich auf die Rückseite.
Würdest du dich freuen, wenn so ein Wichtel bei uns ins Klassenzimmer einzieht? Erkläre, warum?

Das brauchst du:

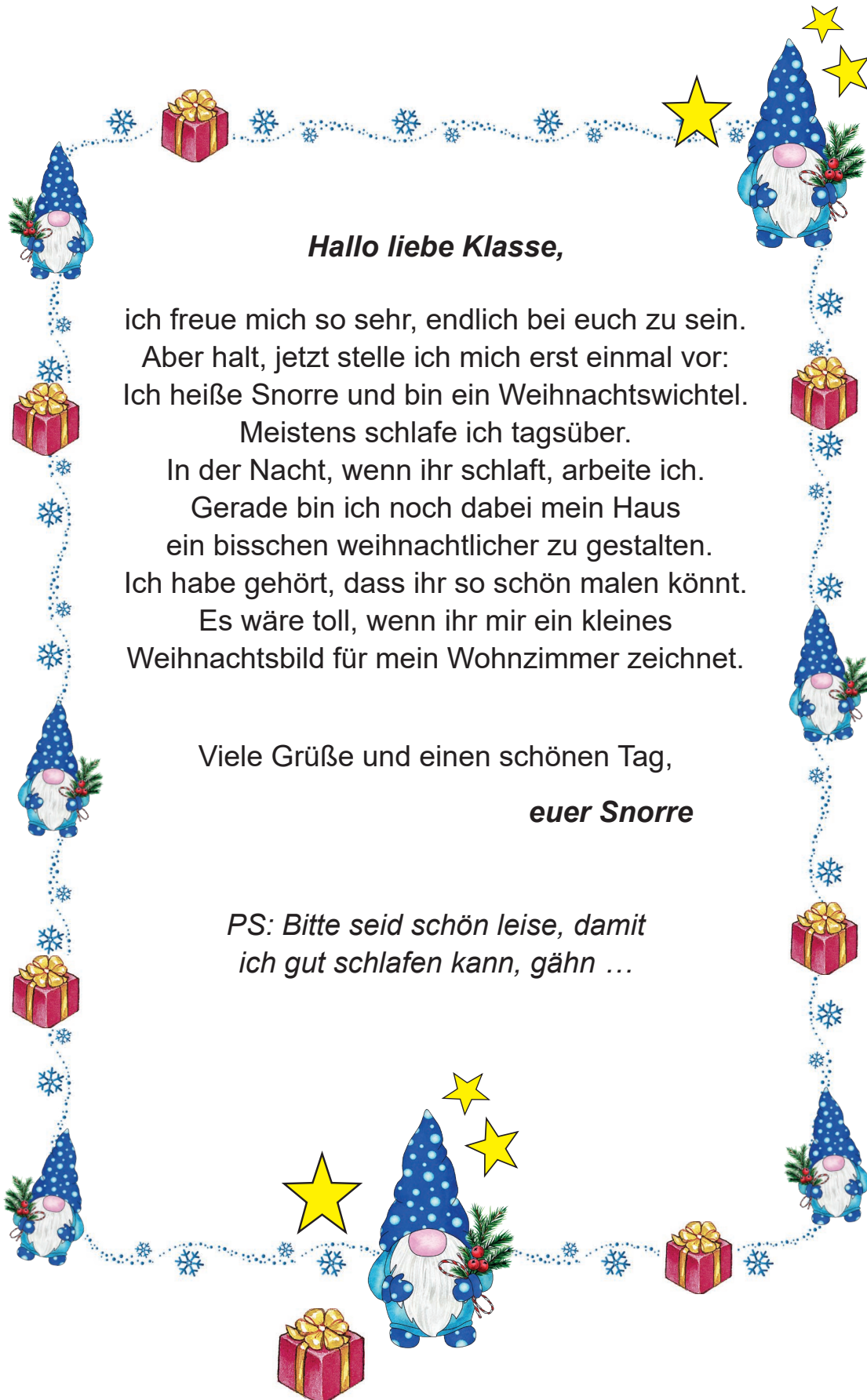
- ❖ Butterbrottüte
- ❖ Sternvorlage
- ❖ Pricknadeln
- ❖ Prickunterlage
- ❖ Buntstifte
- ❖ Glas
- ❖ Teelicht

So wird's gemacht:

1. Zuerst schiebst du die Sternvorlage vorsichtig in die Butterbrottüte.
2. Anschließend holst du dir eine Pricknadel und eine Prickunterlage.
3. Nun legst du die Tüte auf die Unterlage und stichst in gleichmäßigen Abständen in das Sternmotiv.
4. Dann malst du die Sterne auf beiden Seiten der Tüte mit einem Buntstift in kräftigen Farben an.
5. Jetzt kannst du die Sternvorlage vorsichtig aus der Tüte entfernen und ein Glas mit einem Teelicht in die Tüte stellen.
6. Zum Schluss suchst du einen Platz am Fenster für dein Wichtellicht.
7. Dann heißt es: WARTEN ... und wer weiß, vielleicht zieht ja auch bald bei dir ein Wichtel ein 😊.



Sternvorlage



Hallo liebe Klasse,

ich freue mich so sehr, endlich bei euch zu sein.

Aber halt, jetzt stelle ich mich erst einmal vor:
Ich heiße Snorre und bin ein Weihnachtswichtel.

Meistens schlafe ich tagsüber.

In der Nacht, wenn ihr schlaft, arbeite ich.

Gerade bin ich noch dabei mein Haus
ein bisschen weihnachtlicher zu gestalten.

Ich habe gehört, dass ihr so schön malen könnt.

Es wäre toll, wenn ihr mir ein kleines
Weihnachtsbild für mein Wohnzimmer zeichnet.

Viele Grüße und einen schönen Tag,

euer Snorre

*PS: Bitte seid schön leise, damit
ich gut schlafen kann, gähn ...*

Weihnachtswichtel Snorre

1. Digitalauflage 2022

© Kohl-Verlag, Kerpen 2022
Alle Rechte vorbehalten.

Inhalt: Christiane Zettl
Coverbild: © bilderhexchen - AdobeStock.com
Redaktion: Kohl-Verlag
Grafik & Satz: Eva-Maria Noack / Kohl-Verlag

Bestell-Nr. P12 907

ISBN: 978-3-98558-913-5

Bildquellen © AdobeStock.com:

S. 3-45: 13smile; S. 5: DavidMSchrader; S. 7: PASTA DESIGN; S. 8: DavidMSchrader; S. 9: PASTA DESIGN; S. 11: PASTA DESIGN; S. 12: DavidMSchrader; S. 13: PASTA DESIGN; S. 14: DavidMSchrader; S. 15: DavidMSchrader, Björn Wylezich (bearb.); S. 16: PASTA DESIGN, Björn Wylezich (bearb.); S. 17: DavidMSchrader; S. 18: DavidMSchrader; S. 19: DavidMSchrader; S. 20: PASTA DESIGN, Catrin1309; S. 21: DavidMSchrader; S. 22: DavidMSchrader; S. 23: PASTA DESIGN; S. 24: JeannaDraw; S. 25: PASTA DESIGN, ras-slava, senoldo; S. 26: DavidMSchrader, markus_marb; S. 27: DavidMSchrader, naddy; S. 28: PASTA DESIGN, markus_marb; S. 29: DavidMSchrader, egorxfi (bearb.), HPhoto (bearb.), karandaev (bearb.); S. 30: PASTA DESIGN, JeannaDraw, markus_marb; S. 32: PASTA DESIGN, lineartestpilot; S. 33: JeannaDraw, creative_stock; S. 34: PASTA DESIGN; S. 35: DavidMSchrader; S. 36: PASTA DESIGN, lineartestpilot; S. 37: DavidMSchrader, lineartestpilot; S. 38: PASTA DESIGN; S. 40: PASTA DESIGN; S. 41: DavidMSchrader, nalinn; S. 42: creative_stock; S. 43/44: DavidMSchrader;

Bildquellen © clipart.com:

S. 7; S. 9; S. 10; S. 11; S. 12; S. 13 (2x); S. 14 (2x); S. 16; S. 18 (2x); S. 20 (2x); S. 23 (2x); S. 24; S. 25 (2x); S. 26 (4x); S. 27; S. 28; S. 30; S. 31; S. 32; S. 34; S. 35; S. 36; S. 38; S. 40

© Kohl-Verlag, Kerpen 2022. Alle Rechte vorbehalten.

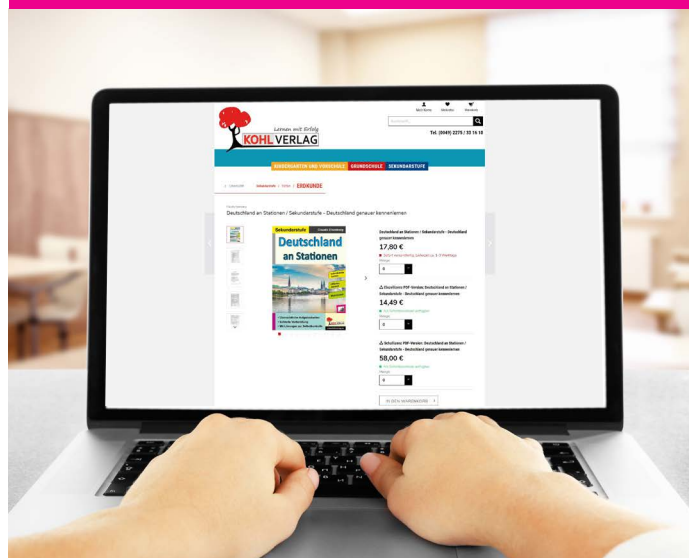
Das Werk und seine Teile sind urheberrechtlich geschützt und unterliegen dem deutschen Urheberrecht. Jede Nutzung in anderen als den gesetzlich zugelassenen Fällen bedarf der vorherigen schriftlichen Einwilligung des Verlages (§ 52 a UrhG). Weder das Werk als Ganzes noch seine Teile dürfen ohne Einwilligung des Verlages an Dritte weitergeleitet, in ein Netzwerk wie Internet oder Intranet eingestellt oder öffentlich zugänglich gemacht werden. Dies gilt auch bei einer entsprechenden Nutzung in Schulen, Hochschulen, Universitäten, Seminaren und sonstigen Einrichtungen für Lehr- und Unterrichtszwecke. Der Erwerber dieses Werkes in PDF-Format ist berechtigt, das Werk als Ganzes oder in seinen Teilen für den Gebrauch und den Einsatz zur Verwendung im eigenen Unterricht wie folgt zu nutzen:

- Die einzelnen Seiten des Werkes dürfen als Arbeitsblätter oder Folien lediglich in Klassenstärke vervielfältigt werden zur Verwendung im Einsatz des selbst gehaltenen Unterrichts.
- Einzelne Arbeitsblätter dürfen Schülern für Referate zur Verfügung gestellt und im eigenen Unterricht zu Vortragszwecken verwendet werden.
- Während des eigenen Unterrichts gemeinsam mit den Schülern mit verschiedenen Medien, z.B. am Computer, Tablet via Beamer, Whiteboard o.a. das Werk in nicht veränderter PDF-Form zu zeigen bzw. zu erarbeiten.

Jeder weitere kommerzielle Gebrauch oder die Weitergabe an Dritte, auch an andere Lehrpersonen oder pädagogische Fachkräfte mit eigenem Unterrichts- bzw. Lehr-auftrag ist nicht gestattet. Jede Verwertung außerhalb des eigenen Unterrichts und der Grenzen des Urheberrechts bedarf der vorherigen schriftlichen Zustimmung des Verlages. Der Kohl-Verlag übernimmt keine Verantwortung für die Inhalte externer Links oder fremder Homepages. Jegliche Haftung für direkte oder indirekte Schäden aus Informationen dieser Quellen wird nicht übernommen.

Kohl-Verlag, Kerpen 2022

Unsere Lizenzmodelle



Der vorliegende Band ist eine PDF-Einzellizenz

Sie wollen unsere Kopiervorlagen auch digital nutzen? Kein Problem – fast das gesamte KOHL-Sortiment ist auch sofort als PDF-Download erhältlich! Wir haben verschiedene Lizenzmodelle zur Auswahl:



	Print-Version	PDF-Einzellizenz	PDF-Schullizenz	Kombipaket Print & PDF-Einzellizenz	Kombipaket Print & PDF-Schullizenz
Unbefristete Nutzung der Materialien	X	X	X	X	X
Vervielfältigung, Weitergabe und Einsatz der Materialien im eigenen Unterricht	X	X	X	X	X
Nutzung der Materialien durch alle Lehrkräfte des Kollegiums an der lizenzierten Schule			X		X
Einstellen des Materials im Intranet oder Schulservers der Institution			X		X

Die erweiterten Lizenzmodelle zu diesem Titel sind jederzeit im Online-Shop unter www.kohlverlag.de erhältlich.

SCHOOL-SCOUT.DE

Unterrichtsmaterialien in digitaler und in gedruckter Form

Auszug aus:

Weihnachtswichtel Snorre

Das komplette Material finden Sie hier:

School-Scout.de

