

SCHOOL-SCOUT.DE

Unterrichtsmaterialien in digitaler und in gedruckter Form


Auszug aus:

Dominos von A-Z

Das komplette Material finden Sie hier:

School-Scout.de






Dominos von A–Z

von Annette Szugger

Die Dominos von A–Z eignen sich, um zweierlei im Unterricht zu üben. Zum Einen können Ihre Schülerinnen und Schüler mit den Dominos das sinnentnehmende Lesen üben. Zu jedem Buchstaben des Alphabets sowie zu einigen Buchstabenverbindungen, wie zum Beispiel Sch oder St, enthält diese Sammlung kurze, farbig illustrierte Dominos. Jedes Domino besteht aus Wort- und Bildkärtchen, wobei das Wort auf der Dominokarte zu erlesen und an das passende Bildkärtchen anzulegen ist. Die Kinder müssen also den Sinn des Gelesenen erfassen, um ein Domino fertig legen zu können.

Zum Anderen eignen sich die Dominos zur Schulung der bewussten Lautwahrnehmung. Um lesen zu lernen, müssen die Kinder viele Teilleistungsschritte nachvollziehen können. Eine wichtige Teilleistung beim Leselernvorgang ist eine korrekte Laut-Buchstabenzuordnung. Damit ist gemeint, dass Kinder den Buchstaben und Buchstabenverbindungen die entsprechenden Laute zuordnen können. Da jedes Domino aus Wort- und Bildkarten zu jeweils ein und demselben Anfangsbuchstaben besteht, kann ein besonderes Augenmerk auf diesen Buchstaben gelegt werden. Der jeweilige Anfangsbuchstabe ist in jedem Domino farbig hervorgehoben, sodass er bereits beim Lesen stärker ins Auge fällt. Der zu übende Buchstabe ist beim Spielen des jeweiligen Dominos also bekannt, er soll aber durch das Spielen akustisch (deutliches Sprechen des Anlautes) und visuell (farbige Gestaltung des entsprechenden Buchstaben) gefestigt werden. Die Konzentration liegt bei den Dominos auf dem Anfangslaut, um diesen gezielt zu hören und einzuüben. Für Lese- und Schreibanfänger ist vor allem der Anlaut eines Wortes in der Regel am leichtesten zu diskriminieren.

Ich verwende dieses Domino als eine von mehreren Übungen bei der Lauteinführung, um die Laut-Buchstabenzuordnung spielerisch zu festigen. Wichtig ist auch, dass den Kindern bewusst werden kann, dass ein und derselbe Buchstabe eine unterschiedliche Artikulation erfordern kann: A sieht zwar immer aus wie A, wird aber, je nachdem, ob wir von der Ameise oder dem Affen sprechen, verschieden – mal lang und mal kurz – ausgesprochen. Daher beinhalten die Dominos Wörter, die beide Varianten zeigen.




Da es sich um möglichst lauttreues Wortmaterial handelt, können auch schwächere Schülerinnen und Schüler schnell mit dem Material spielen und üben.

Das Material besteht aus insgesamt 25 verschiedenen Dominos zu allen Buchstaben des Alphabets sowie zu den Verbindungen Sp, St und Sch. Buchstaben, bei denen es wenige Wörter mit dem entsprechenden Anlaut gibt (U, C, V) wurden verkürzt behandelt, andere wurden zu einem Domino zusammengefasst (I und J, Qu, X, Y, Sp und St). Jedes Domino wird auf einer DIN A4 Seite abgebildet. Nach dem Ausdrucken der Seiten werden diese zur besseren Haltbarkeit laminiert, anschließend werden die Dominokärtchen auseinander-geschnitten.


Das Material bietet sich für Lernzirkel und Freiarbeit an und kann von einem Kind allein oder von mehreren Kindern zusammen gespielt werden. Gespielt wird nach den gängigen Dominoregeln, die den meisten Kindern bekannt sein dürften. Um die Dominos leichter ordnen bzw. sortieren zu können, ist jedes Domino farblich anders umrandet.

Wir wünschen Ihnen viel Freude und Erfolg beim Einsatz des Materials!




Domino A

Start




Affe



Ameise



Ampel




Apfel




Arm



Angel



Ast




Aquarium




Anker

Ende



Domino B

Start




Baum




Ball




Bild



Brot



Banane



Birne



Biene



Buch



Beule

Ende

SCHOOL-SCOUT.DE

Unterrichtsmaterialien in digitaler und in gedruckter Form

Auszug aus:

Dominos von A-Z

Das komplette Material finden Sie hier:

School-Scout.de

