

SCHOOL-SCOUT.DE


Unterrichtsmaterialien in digitaler und in gedruckter Form

Auszug aus:

*DaF / DaZ Themenheft 2 Sekundarstufe 1: Unsere Welt
(inklusive 5 Wimmelbilder)*

Das komplette Material finden Sie hier:

School-Scout.de



Inhaltsverzeichnis

1 Auf der Straße

1. Wortarten-Rätsel	5
1.A. Nomen – allgemein, Wortschatz und Artikel.....	5
1.B. Numeralia.....	14
1.C. Verben, Präsens.....	15
Vokalwechsel a/ä.....	19
Texte, Fragen und Antworten.....	19
1.D. Adjektive.....	21
1.E. Wo ist was?.....	23
2. Sätze und Geschichten bauen	26
3. Spielereien	30
3.A. Rate mal, wer hier spricht!.....	30
3.B. Fehlersuchbild.....	32
3.C. Spiele mit Kärtchen.....	33

2 Im Park

1. Wortarten-Rätsel	39
1.A. Nomen – allgemein, Wortschatz und Artikel.....	39
1.B. Numeralia.....	49
1.C. Verben, Präsens.....	50
Vokalwechsel e/i.....	51
Texte, Fragen und Antworten.....	54
Perfekt.....	56
1.D. Adjektive.....	59
Steigerung.....	61
1.E. Wo ist was?.....	64
2. Sätze und Geschichten bauen	67
3. Spielereien	72
3.A. Rate mal, wer hier spricht!.....	72
3.B. Fehlersuchbild.....	74
3.C. Spiele mit Kärtchen.....	75

3 Im Supermarkt

1. Wortarten-Rätsel	79
1.A. Nomen – allgemein, Wortschatz und Artikel.....	79
Nominativ und Akkusativ.....	87
1.B. Numeralia.....	89
1.C. Verben, Präsens.....	90
Vokalwechsel a/ä und e/i.....	91
Trennbare Verben.....	92
Texte, Fragen und Antworten.....	93
Perfekt.....	96
1.D. Adjektive, Wortschatz.....	102
Steigerung.....	103

1.E.	Wo ist was?	105
2.	Sätze und Geschichten bauen	108
3.	Spielereien	112
3.A.	Rate mal, wer hier spricht!	112
3.B.	Fehlersuchbild	114
3.C.	Spiele mit Kärtchen	115

4 Wohnen

1.	Wortarten-Rätsel	117
1.A.	Nomen – allgemein, Wortschatz und Artikel	117
	Nominativ und Akkusativ	125
	Nominativ, Dativ und Akkusativ	127
1.B.	Numeralia	128
1.C.	Verben, Präsens	129
	Perfekt	131
1.D.	Adjektive, Wortschatz	133
	Die Steigerung	134
	Vergleich	135
1.E.	Wo ist was?	136
2.	Sätze und Geschichten bauen	139
3.	Spielereien	142
3.A.	Rate mal, wer hier spricht!	142
3.B.	Fehlersuchbild	144
3.C.	Spiele mit Kärtchen	145

5 Wir lernen miteinander

1.	Wortarten-Rätsel	147
1.A.	Nomen – allgemein, Wortschatz und Artikel	147
	Nominativ, Dativ und Akkusativ	156
1.B.	Numeralia	158
1.C.	Verben, Präsens	159
	Perfekt	161
	Texte, Fragen und Antworten	163
	Legen – liegen, stellen – stehen	164
	Präteritum	166
1.D.	Adjektive	168
	Vergleiche	169
1.E.	Wo ist was?	170
2.	Sätze und Geschichten bauen	173
3.	Spielereien	175
3.A.	Rate mal, wer hier spricht!	175
3.B.	Fehlersuchbild	177
3.C.	Spiele mit Kärtchen	178
	Lösungen	181

Auf der Straße

1 Auf der Straße

1. Wortarten-Rätsel

- ★ Anhand der Bilder Vokabel kennen lernen
- ★★ Wörter erlesen, Bilder suchen

1.A. Nomen - allgemein

Die Wörter Mann, Frau, Kind, Baum, Kuh, ... sind Nomen.

1. Sieh dir das Wimmelbild an.
2. Suche alle Nomen am Bildrand. Vor Nomen kann **der**, **die** oder **das** stehen.

Nomen haben immer einen Artikel.

Im Singular (Einzahl) heißt der Artikel **der**, **die**, **das**.

der Mann, **die** Frau, **das** Kind

Im Plural ist der Artikel immer **die**.


viele Männer – **die** Männer, viele Frauen – **die** Frauen, viele Kinder – **die** Kinder

3. Kreise alle Nomen ein. die Ampel
die Ampeln
4. Male über alle Nomen ein kleines blaues ▲ Dreieck.
5. Suche die Sachen im Wimmelbild.
6. Male die Sachen im Wimmelbild bunt an.



A.1. Maskuline Nomen (der ...)

Maskuline Nomen haben den Artikel **der**: der Fußgänger


1. Male bei den maskulinen Nomen (der ...) in die Dreiecke einen blauen  Punkt.
2. Schreibe die maskulinen Nomen im Singular mit dem Artikel (der) in die Tabelle.
3. Schreibe die Nomen auch im Plural in die Tabelle.

Singular (der ...)	Plural - zwei, viele (die ...)
der Fußgänger 	die Fußgänger 

Auf der Strasse

A.2. Feminine Nomen (die ...)


Feminine Nomen haben den Artikel **die**: die Ampel

1. Male bei den femininen Nomen (die ...) in die Dreiecke einen roten  Punkt.
2. Schreibe die femininen Nomen im Singular mit dem Artikel (die) in die Tabelle.
3. Schreibe die Nomen auch im Plural in die Tabelle.

Singular (der ...)	Plural - zwei, viele (die ...)
die Ampel 	die Ampeln 

A.3. Neutrale Nomen (das ...)

Neutrale Nomen haben den Artikel **das**: das Auto




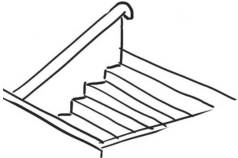










1. Male bei den neutralen Nomen (das ...) in die Dreiecke einen grünen  Punkt.
2. Schreibe die neutralen Nomen im Singular mit dem Artikel (das) in die Tabelle.
3. Schreibe die Nomen auch im Plural in die Tabelle.

Singular (der ...)	Plural - zwei, viele (die ...)
das Auto 	die Autos 

Auf der Straße

A.4. Noch mehr Nomen

1. Sieh dir die Bilder auf Seite 9 an.
2. Lies die Wörter auf Seite 10.
3. Überlegt in der Klasse gemeinsam. Welches Wort passt zu welchem Bild?
4. Schreibe unter das Bild das passende Nomen im Singular mit Artikel (der Hund).

		
der Hund		
		
		
		
		

SCHOOL-SCOUT.DE

Unterrichtsmaterialien in digitaler und in gedruckter Form

Auszug aus:

*DaF / DaZ Themenheft 2 Sekundarstufe 1: Unsere Welt
(inklusive 5 Wimmelbilder)*

Das komplette Material finden Sie hier:

School-Scout.de

