

# SCHOOL-SCOUT.DE


Unterrichtsmaterialien in digitaler und in gedruckter Form

## Auszug aus:

*DaF / DaZ Themenheft 3 Sekundarstufe 1: Das macht uns gesund! (inklusive 4 Wimmelbilder)*

Das komplette Material finden Sie hier:

[School-Scout.de](http://School-Scout.de)





## Inhaltsverzeichnis

### 1 Schlau essen

<b>1. Wortarten-Rätsel</b> .....	5
<b>1.A.</b> Nomen - allgemein, Wortschatz und Artikel.....	5
<b>1.B.</b> Numeralia.....	14
<b>1.C.</b> Verben, Präsens.....	15
Vokalwechsel a/ä.....	18
Vokalwechsel e/i.....	19
Texte und Fragen.....	20
<b>1.D.</b> Adjektive.....	22
<b>1.E.</b> Wo ist was?.....	24
<b>2. Sätze und Geschichten bauen</b> .....	27
<b>3. Spielereien</b> .....	32
<b>3.A.</b> Rate mal, wer hier spricht!.....	32
<b>3.B.</b> Fehlersuchbild.....	34
<b>3.C.</b> Spiele mit Kärtchen.....	35

### 2 Obst und Gemüse

<b>1. Wortarten-Rätsel</b> .....	39
<b>1.A.</b> Nomen – allgemein, Wortschatz und Artikel.....	39
Zusammengesetzte Nomen.....	48
<b>1.B.</b> Numeralia.....	52
<b>1.C.</b> Verben, Präsens.....	53
Perfekt.....	57
<b>1.D.</b> Adjektive.....	60
Steigerung.....	62
Vergleich.....	63
<b>1.E.</b> Wo ist was?.....	64
<b>2. Sätze und Geschichten bauen</b> .....	67
<b>3. Spielereien</b> .....	70
<b>3.A.</b> Rate mal, wer hier spricht!.....	70
<b>3.B.</b> Fehlersuchbild.....	72
<b>3.C.</b> Spiele mit Kärtchen.....	73

### 3 Sport

<b>1. Wortarten Rätsel</b> .....	77
<b>1.A.</b> Nomen – allgemein, Wortschatz und Artikel.....	77
Nominativ und Akkusativ.....	85

<b>1.B.</b>	Numeralia.....	87
<b>1.C.</b>	Verben, Präsens.....	88
	Trennbare Verben.....	90
	Texte und Fragen.....	92
	Perfekt.....	94
<b>1.D.</b>	Adjektive, Wortschatz.....	99
	Steigerung.....	101
	Vergleich.....	102
<b>1.E.</b>	Wo ist was?.....	103
<b>2.</b>	<b>Sätze und Geschichten bauen</b> .....	106
<b>3.</b>	<b>Spielereien</b> .....	110
<b>3.A.</b>	Rate mal, wer hier spricht!.....	110
<b>3.B.</b>	Fehlersuchbild.....	112
<b>3.C.</b>	Spiele mit Kärtchen.....	113

## 4 Gesundheit

<b>1.</b>	<b>Wortarten-Rätsel</b> .....	117
<b>1.A.</b>	Nomen – allgemein, Wortschatz und Artikel.....	117
	Nominativ und Akkusativ.....	125
	Zusammengesetzte Nomen.....	127
	Nominativ, Dativ und Akkusativ.....	128
<b>1.B.</b>	Numeralia.....	130
<b>1.C.</b>	Verben, Präsens.....	131
	Perfekt.....	133
	Texte und Fragen.....	135
	Präteritum.....	136
<b>1.D.</b>	Adjektive, Wortschatz, Gegenteil.....	139
<b>1.E.</b>	Wo ist was?.....	141
	Frage Wo?.....	143
	Frage Wohin?.....	144
	Wo? und Wohin?.....	145
	legen/liegen, setzen/sitzen stellen/stehen.....	146
<b>2.</b>	<b>Sätze und Geschichten bauen</b> .....	148
<b>3.</b>	<b>Spielereien</b> .....	150
<b>3.A.</b>	Rate mal, wer hier spricht!.....	150
<b>3.B.</b>	Fehlersuchbild.....	152
<b>3.C.</b>	Spiele mit Kärtchen.....	153
	<b>Lösungen</b> .....	157

# Schlau essen

## 1 In der Küche

### 1. Wortarten-Rätsel

- ★ Anhand der Bilder Vokabel kennen lernen
- ★★ Wörter erlesen, Bilder suchen

#### 1.A. Nomen - allgemein

Die Wörter Mann, Frau, Fisch, Kartoffel, Brot ... sind Nomen.

1. Sieh dir das Wimmelbild an.
2. Suche alle Nomen am Bildrand. Vor Nomen kann der, die oder das stehen.

#### Nomen haben immer einen Artikel.

Im Singular heißt der Artikel **der**, **die**, **das**.

**der** Mann, **die** Frau, **das** Kind

**der** Fisch, **die** Kartoffel, **das** Brot

Im Plural ist der Artikel immer **die**.

viele Männer – **die** Männer, viele Frauen – **die** Frauen, viele Kinder – **die** Kinder

viele Fische – **die** Fische, viele Kartoffeln – **die** Kartoffeln, viele Brote – **die** Brote

**ACHTUNG:** Es gibt auch Nomen ohne Pluralform: die Milch

3. Kreise alle Nomen ein. der Fisch  
die Fische
4. Male über alle Nomen ein kleines blaues **▲** Dreieck.
5. Suche die Sachen im Wimmelbild.
6. Male die Sachen im Wimmelbild bunt an.






# Schlau essen

## A.2. Feminine Nomen (die ...)


Feminine Nomen haben den Artikel **die**: die Wurst

1. Male bei den femininen Nomen (die ...) in die Dreiecke einen roten  Punkt.
2. Schreibe die femininen Nomen im Singular mit dem Artikel (die) in die Tabelle.
3. Schreibe die Nomen auch im Plural in die Tabelle.

Singular (die ...)	Plural - zwei, viele (die ...)
die Wurst 	die Würste 

### A.3. Neutrale Nomen (das ...)

Neutrale Nomen haben den Artikel **das**: das Brot








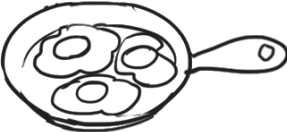







1. Male bei den neutralen Nomen (das ...) in die Dreiecke einen grünen  Punkt.
2. Schreibe die neutralen Nomen im Singular mit dem Artikel (das) in die Tabelle.
3. Schreibe die Nomen auch im Plural in die Tabelle.

Singular (das ...)	Plural - zwei, viele (die ...)
das Brot 	die Brote 

# Schlau essen

## A.4. Noch mehr Nomen

1. Sieh dir die Bilder auf Seite 9 an.
2. Lies die Wörter auf Seite 10.
3. Überlegt in der Klasse gemeinsam. Welches Wort passt zu welchem Bild?
4. Schreibe unter das Bild das passende Nomen im Singular mit Artikel (der Kühlschrank).

		
der Kühlschrank		
		
		
		
		



# SCHOOL-SCOUT.DE

Unterrichtsmaterialien in digitaler und in gedruckter Form

## Auszug aus:

*DaF / DaZ Themenheft 3 Sekundarstufe 1: Das macht uns gesund! (inklusive 4 Wimmelbilder)*

Das komplette Material finden Sie hier:

[School-Scout.de](http://School-Scout.de)

