

# SCHOOL-SCOUT.DE

Unterrichtsmaterialien in digitaler und in gedruckter Form

## Auszug aus:

*Erste Schwungübungen zur Stärkung der Feinmotorik*

Das komplette Material finden Sie hier:

[School-Scout.de](http://School-Scout.de)



# Inhalt

- Übungsblatt Linien 1	5
- Blumenstängel	6
- Emma will das Brot schneiden	7
- Übungsblatt Linien 2	8
- Sprossen der Leiter	9
- Tiere schauen über die Bretterwand	10
- Übungsblatt Linien 3	11
- Indianerzelt mit den Stangen	12
- Emma mag Nudeln	13
- Übungsblatt Zickzack 1	14
- Emmas Rakete	15
- Scharfe Sägezacken	16
- Übungsblatt Zickzack 2	17
- Sprünge in den Scheiben	18
- Drache Zickzack	19
- Übungsblatt Bögen 1	20
- Pilze haben Hüte	21
- Emma mag Brillen	22
- Übungsblatt Bögen 2	23
- Bunte Blütenblätter	24
- Großer Schmetterling	25
- Übungsblatt Bögen 3	26
- Fred hüpf mit Ferdi zum Teich	27
- Fisch Blubbbubb	28
- Übungsblatt Wellen 1	29
- Wellenfische	30
- Oje, eine Bildstörung!	31
- Übungsblatt Wellen 2	32
- Lange Arme	33
- Alle Mäuse lieben leckeren Käse	34
- Übungsblatt Noppen	35
- Burg Tapferstein	36
- Königskrone aus der Schatztruhe	37
- Übungsblatt Schleifen 1	38
- Hotels für die Insekten	39
- Fliegen ist so schön	40
- Übungsblatt Schleifen 2	41
- Kleines Schaf Schafi und die Wollsocken	42
- Ferkelkinder Fritz, Fratz, Frotz und Fretz	43
- Übungsblatt Schleifen 3	44
- Rennstrecke bis zum Ziel	45
- Schleifen auf den Socken	46
- Übungsblatt Spiralen	47
- Haus der Schnecke Selina	48
- Regenwürmer sind Artisten	49
- Übungsblatt Vierecke 1	50
- Bernds Bauklotzturm	51
- Roboter Robi ist Emmas Freund	52
- Übungsblatt Vierecke 2	53
- Cooles T-Shirt	54
- Drachen	55
- Übungsblatt Dreiecke	56
- Pyramiden	57
- Häuserreihe mit Türen und Fenster	58
- Übungsblatt Kreise	59
- Mit Murneln spielen	60
- Seifenblasenspaß	61
- Übungsblatt Ovale	62
- Luftballons am Himmel	63
- Bunt gemusterte Eier	64

# Vorwort

**Erste Schwungübungen** (ab 4 Jahre) ist als Standardwerk für den Vorschul- und Freizeitbereich innovativ und effizient für die richtige, bestmögliche und somit garantiert erfolgreiche Förderung aller Kinder konzipiert.

Altersgerecht, spielerisch und kreativ werden die Feinmotorik mit der Graphomotorik, Konzentration, Wahrnehmung und Ausdauer optimal trainiert. Die Koordination der Auge- und Handbewegungen und ihr zielgerichteter Einsatz werden schnell gelernt. Der entscheidende und für die Folgeentwicklung aller Kinder so wichtige komplexe Prozess von Verknüpfungen wird gefördert.

**Exkurs:** Feinmotorik ist die Weiterentwicklung der Grobmotorik. Der Begriff beinhaltet die kleinen, präzisen Bewegungen, die beispielsweise mit den Händen und Fingern ausgeführt werden. Ihre feinmotorische Differenzierung hat für das Zeichnen und später folgende Schreiben eine besondere Relevanz. Damit sie gelingt, ist die ausgeprägte Auge-Hand-Koordination verbunden mit der visuellen Wahrnehmung, Konzentration, Ausdauer und dosiertem Krafteinsatz wichtig. Die Graphomotorik, die Höchstleistung feinmotorischer Kompetenzen, umfasst alle Prozesse, mit denen Zeichen, Formen und Schrift gestaltet werden.

**Erste Schwungübungen** leitet mit grundlegenden Gestaltungselementen aus linear offenen und geschlossenen Formen erheblich schneller und nachhaltiger direkt und systematisch den später nachfolgenden Lernprozess des Schreibens von Buchstaben und Zahlen ein.

Zeitgemäß und passend zur kindlichen Erlebniswelt sind alle Aufgaben in **Erste Schwungübungen** liebevoll und abwechslungsreich mit unterschied-




lichen Anforderungsgraden gestaltet und mit einem vorangestellten Übungsblatt ausgestattet. Die Kinder werden motiviert, mit viel Spaß und Begeisterung nachzuspüren, nachzuzeichnen, weiterzugestalten, anzumalen und mehr. Ständige Begleiter sind dabei die aus vielen anderen Veröffentlichungen bekannten und beliebten Comicfiguren Emma und ihre Freunde, der knuddelige Bär Brummel, die rollende Ente Ducky und die Angstmaus Alfred, die immer nur rückwärts läuft.

Alle Aufgaben können einzeln, themenweise oder insgesamt eingesetzt werden. Die Arbeitsmittel sind Stifte (Blei-, Bunt-, Faser- und Filzstifte). Mehr Aufgaben mit Kreiden, Wachsstiften und anderen Mitteln auf beliebigen Untergründen können ergänzt werden, zum Beispiel Pappe, Boden und Wände.

Viele Lehr- und Lernerfolge wünschen der **Kohlverlag** und **Eckhard Berger**.

Empfehlung: **Starke Schwungübungen** (ab 6 Jahre)

Mehr Informationen: [www.kohlverlag.de](http://www.kohlverlag.de) und [www.teamberger.de](http://www.teamberger.de)



# Linien

Handwriting practice sheet for tracing lines. It features three rows of vertical lines. Each row starts with a solid black line that has a red arrowhead pointing downwards, indicating the direction of the stroke. This is followed by seven dashed lines for tracing. The rows are arranged vertically down the page.



Spure die Blumenstängel nach.



Emma will das Brot in  
Scheiben schneiden.

Zeichne alle

Schnittlinien

nach. Male  
das Messer

an.



# Erste Schwungübungen

## ... zur Stärkung der Feinmotorik

1. Digitalauflage 2021

© Kohl-Verlag, Kerpen 2021  
Alle Rechte vorbehalten.

Idee & Text: Eckhard Berger  
Grafische Gestaltung: Eckhard Berger & Barbara Berger  
Fotos: © Archiv teamberger, Barbara Berger & Adobestock.com  
Redaktion: Kohl-Verlag  
Grafik & Satz: Kohl-Verlag

**Bestell-Nr. P12 623**

**ISBN: 978-3-98558-483-3**

© Kohl-Verlag, Kerpen 2021. Alle Rechte vorbehalten.

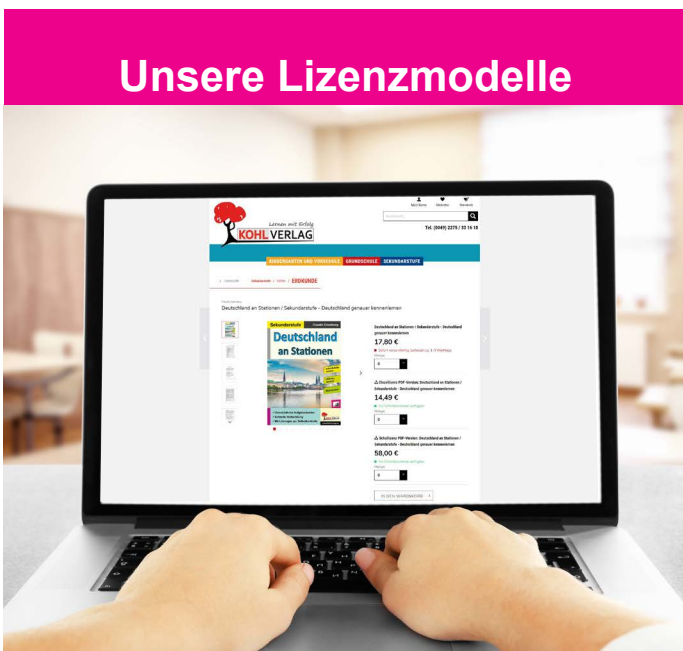
Das Werk und seine Teile sind urheberrechtlich geschützt und unterliegen dem deutschen Urheberrecht. Jede Nutzung in anderen als den gesetzlich zugelassenen Fällen bedarf der vorherigen schriftlichen Einwilligung des Verlages (§ 52 a Urhg). Weder das Werk als Ganzes noch seine Teile dürfen ohne Einwilligung des Verlages an Dritte weitergeleitet, in ein Netzwerk wie Internet oder Intranet eingestellt oder öffentlich zugänglich gemacht werden. Dies gilt auch bei einer entsprechenden Nutzung in Schulen, Hochschulen, Universitäten, Seminaren und sonstigen Einrichtungen für Lehr- und Unterrichtszwecke. Der Erwerber dieses Werkes in PDF-Format ist berechtigt, das Werk als Ganzes oder in seinen Teilen für den Gebrauch und den Einsatz zur Verwendung im eigenen Unterricht wie folgt zu nutzen:

- Die einzelnen Seiten des Werkes dürfen als Arbeitsblätter oder Folien lediglich in Klassenstärke vervielfältigt werden zur Verwendung im Einsatz des selbst gehaltenen Unterrichts.
- Einzelne Arbeitsblätter dürfen Schülern für Referate zur Verfügung gestellt und im eigenen Unterricht zu Vortragszwecken verwendet werden.
- Während des eigenen Unterrichts gemeinsam mit den Schülern mit verschiedenen Medien, z.B. am Computer, Tablet via Beamer, Whiteboard o.a. das Werk in nicht veränderter PDF-Form zu zeigen bzw. zu erarbeiten.

Jeder weitere kommerzielle Gebrauch oder die Weitergabe an Dritte, auch an andere Lehrpersonen oder pädagogische Fachkräfte mit eigenem Unterrichts- bzw. Lehrauftrag ist nicht gestattet. Jede Verwertung außerhalb des eigenen Unterrichts und der Grenzen des Urheberrechts bedarf der vorherigen schriftlichen Zustimmung des Verlages. Der Kohl-Verlag übernimmt keine Verantwortung für die Inhalte externer Links oder fremder Homepages. Jegliche Haftung für direkte oder indirekte Schäden aus Informationen dieser Quellen wird nicht übernommen.

Kohl-Verlag, Kerpen 2021

## Unsere Lizenzmodelle



## Der vorliegende Band ist eine PDF-Einzellizenz

Sie wollen unsere Kopiervorlagen auch digital nutzen? Kein Problem – fast das gesamte KOHL-Sortiment ist auch sofort als PDF-Download erhältlich! Wir haben verschiedene Lizenzmodelle zur Auswahl:



	Print-Version	PDF-Einzellizenz	PDF-Schullizenz	Kombipaket Print & PDF-Einzellizenz	Kombipaket Print & PDF-Schullizenz
Unbefristete Nutzung der Materialien	X	X	X	X	X
Vervielfältigung, Weitergabe und Einsatz der Materialien im eigenen Unterricht	X	X	X	X	X
Nutzung der Materialien durch alle Lehrkräfte des Kollegiums an der lizenzierten Schule			X		X
Einstellen des Materials im Intranet oder Schulserver der Institution			X		X

Die erweiterten Lizenzmodelle zu diesem Titel sind jederzeit im Online-Shop unter [www.kohlverlag.de](http://www.kohlverlag.de) erhältlich.

# SCHOOL-SCOUT.DE

Unterrichtsmaterialien in digitaler und in gedruckter Form

## Auszug aus:

*Erste Schwungübungen zur Stärkung der Feinmotorik*

Das komplette Material finden Sie hier:

[School-Scout.de](http://School-Scout.de)

