

SCHOOL-SCOUT.DE

Unterrichtsmaterialien in digitaler und in gedruckter Form

Auszug aus:

Muster legen im 4er Feld

Das komplette Material finden Sie hier:

School-Scout.de



Informationen zum Material:

Bei diesem Material besteht die Aufgabe darin, ein vorgegebenes Muster nachzulegen. Das Muster ist oben rechts auf dem jeweiligen Arbeitsblatt verkleinert abgebildet.

Insgesamt werden 30 Übungen angeboten. Jedes Muster besteht aus 4 Quadraten. Darauf abgebildet sind Dreiecke, Striche und Streifen mit Punkten, die zu einem Gesamtbild angeordnet werden.

Zu Beginn werden die 4 Quadrate ausgeschnitten. Mit diesen Teilen kann das Muster im unteren 4er Feld nachgelegt und aufgeklebt werden.

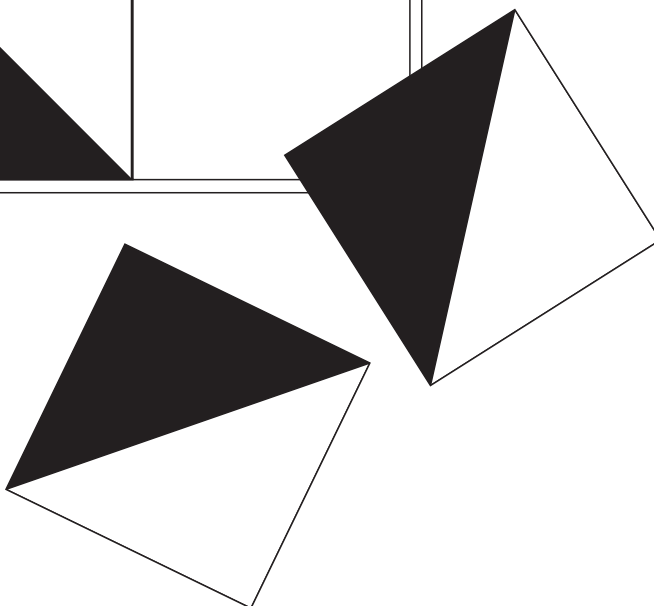
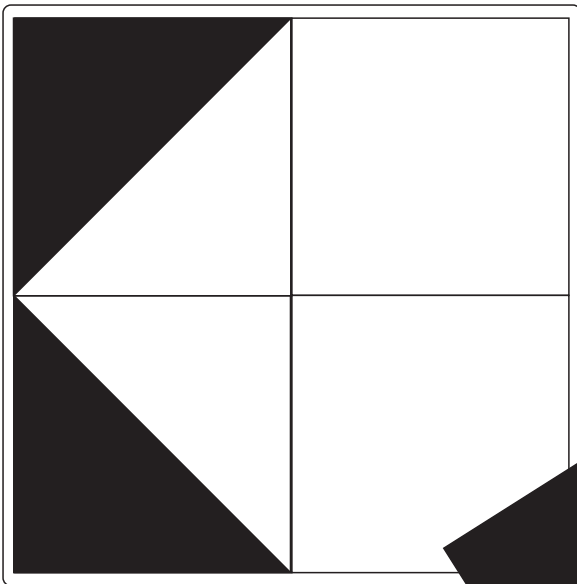

Die fertigen Arbeitsblätter können zusammen mit dem Deckblatt mit Namensfeld und einer Aufgabenübersicht abgeheftet werden. Dieses bietet die Möglichkeit der eigenständigen Dokumentation von Arbeitsergebnissen.

Das Material dient zur handelnden und entdeckenden Problemlösung. Diese Übungen fördern die visuelle Wahrnehmung, Konzentration, Feinmotorik und Ausdauer.

Muster legen


im 4er Feld

Name: _____



Muster legen

Aufgabenübersicht:



Nr.1	Nr.2	Nr.3
Nr.4	Nr.5	Nr.6
Nr.7	Nr.8	Nr.9
Nr.10	Nr.11	Nr.12
Nr.13	Nr.14	Nr.15
Nr.16	Nr.17	Nr.18
Nr.19	Nr.20	Nr.21
Nr.22	Nr.23	Nr.24
Nr.25	Nr.26	Nr.27
Nr.28	Nr.29	Nr.30






Name:

Datum:

Muster legen 1

Schneide die Teile aus und lege das Muster nach.









Name:

Datum:

Muster legen 2

Schneide die Teile aus und lege das Muster nach.



SCHOOL-SCOUT.DE

Unterrichtsmaterialien in digitaler und in gedruckter Form

Auszug aus:

Muster legen im 4er Feld

Das komplette Material finden Sie hier:

School-Scout.de

