

# SCHOOL-SCOUT.DE

Unterrichtsmaterialien in digitaler und in gedruckter Form

## Auszug aus:


*Warum ist der Regenbogen bunt?*

Das komplette Material finden Sie hier:

[School-Scout.de](http://School-Scout.de)




<b>Vorwort</b> .....	4
Hinweise für den Einsatz im Unterricht .....	4



<b>Warum ist der Regenbogen bunt?</b> .....	5
Lesespurkarte .....	5
Lesespurgeschichte einfach .....	6
Lesespurgeschichte schwerer .....	11
Lösung .....	17
Arbeitsblätter (AB) .....	18



<b>Lieben Regenwürmer Regen?</b> .....	23
Lesespurkarte .....	23
Lesespurgeschichte einfach .....	24
Lesespurgeschichte schwerer .....	27
Lösung .....	31
Arbeitsblätter (AB) .....	32



<b>Haben Bäume Kinder?</b> .....	38
Lesespurkarte .....	38
Lesespurgeschichte einfach .....	39
Lesespurgeschichte schwerer .....	43
Lösung .....	48
Arbeitsblätter (AB) .....	49



<b>Warum haben Igel Stacheln?</b> .....	56
Lesespurkarte .....	56
Lesespurgeschichte einfach .....	57
Lesespurgeschichte schwerer .....	60
Lösung .....	64
Arbeitsblätter (AB) .....	65



<b>Woher kommt eigentlich die Milch?</b> .....	70
Lesespurkarte .....	70
Lesespurgeschichte einfach .....	71
Lesespurgeschichte schwerer .....	74
Lösung .....	78
Arbeitsblätter (AB) .....	79

<b>Bildverzeichnis</b> .....	84
------------------------------	----



**Digitales Zusatzmaterial:**  
Alle Lösungen zu den Arbeitsblättern.

---

# Vorwort

Warum ist der Regenbogen bunt? Woher kommt eigentlich die Milch? Kinder schauen mit neugierigem Blick auf unsere Welt und haben viele Fragen.

Die Lesespurgeschichten in diesem Band nehmen solche Kinderfragen auf und geben – teilweise fantastische – Antworten. Das bringt Lesespaß und regt die Kinder an, sich selbst mit einem Thema auseinanderzusetzen. Die sachlich richtigen Antworten können sie sich anschließend selbstständig mit den Arbeitsblättern erarbeiten. Durch das Bearbeiten dieser Aufgaben zu den fantastischen Lesespurgeschichten werden die Schüler<sup>1</sup> Schritt für Schritt an die richtige Antwort herangeführt. Deshalb bietet es sich an, die angebotene Reihenfolge der Arbeitsblätter einzuhalten.

Lesespurgeschichten sind eine gute Möglichkeit, die Lesemotivation der Kinder zu stärken. Spur für Spur ergibt sich das Abenteuer, das die Heldinnen und Helden der Geschichten erleben – und mit ihnen die kleinen Leserinnen und Leser.

Dieser Band enthält einfache und anspruchsvolle Geschichten, sodass Sie den passenden Text für das Lesevermögen Ihrer Klasse finden können. Die Differenzierung in zwei Stufen bietet eine weitere Möglichkeit der Anpassung. Zudem sind die Geschichten in Schriftgröße, Zeilenlänge und Zeilenumbrüchen besonders lesefreundlich gestaltet.

Viel Freude beim Lesen, Spurenfinden und Entdecken der Antworten auf spannende Fragen!

*Helen Seeberg*

## Hinweise für den Einsatz im Unterricht


Jede Lesespurgeschichte besteht aus einer Lesespurkarte mit Ziffern, einer Einleitung und verschiedenen Textabschnitten, die durchnummeriert sind. Zuerst wird die Einleitung und danach der Abschnitt ① gelesen. Dieser Abschnitt gibt einen Hinweis darauf, welcher Platz auf der Lesespurkarte gefunden werden muss. Der richtige Platz ist jeweils mit einer Ziffer versehen, die auf den nächsten, zu lesenden Textabschnitt verweist. So erfahren die Kinder nach und nach den Verlauf der Geschichte, durch genaues Lesen und Nachverfolgen auf der Lesespurkarte. Es gibt auch Sackgassen, die erkannt werden müssen. Zur Kontrolle der Lösung folgt auf jede Lesespurgeschichte eine Lösungskarte. Diese kann zur Selbstkontrolle an die Schüler verteilt werden oder sie wird gemeinsam mit der Lehrkraft genutzt.


Die Lesespurgeschichten liegen hier zweifach differenziert vor, sodass Sie sie entsprechend den Lesefähigkeiten Ihrer Schüler einsetzen können. Die Geschichten für die schwächeren Leser sind mit ☁ gekennzeichnet, die Geschichten für die stärkeren Leser mit ☁.

Die Kopiervorlagen sind so gestaltet, dass sie von allen Kindern bearbeitet werden können. Sie eignen sich sowohl für Gruppen- als auch Einzelarbeit.



# Lesespurkarte Warum ist der Regenbogen bunt?





## Warum ist der Regenbogen bunt?

Es waren einmal sechs Zwerge und ihr Anführer Finn. Sie lebten am Ende des Regenbogens Nummer 722. Eines Morgens rief Finn: „Ori und Dori! Sind alle Edelsteine am Platz?“ Ori und Dori waren die Nachtwachen. Sie bewachten nachts den Regenbogenschatz.

Kennt ihr das Geheimnis des Regenbogens?

Bei einem Regenbogen liegt am Anfang und am Ende je ein Schatz aus Edelsteinen. Wenn sich Regen und Sonne beim Schatz treffen, leuchten die Steine in allen Farben. Wenn beide Schätze leuchten, verbindet sich ihr Licht zu einem Regenbogen!

Ori und Dori meldeten sich nicht. Also ging Finn zum Schatz. Die Edelsteine lagen immer in einer eisernen Schale. Doch heute war die Schale leer! Nur Ori und Dori lagen da. Sie schliefen tief und fest.



# SCHOOL-SCOUT.DE



Unterrichtsmaterialien in digitaler und in gedruckter Form

## Auszug aus:

*Warum ist der Regenbogen bunt?*

Das komplette Material finden Sie hier:

[School-Scout.de](https://www.school-scout.de)

