

SCHOOL-SCOUT.DE



Unterrichtsmaterialien in digitaler und in gedruckter Form

Auszug aus:

Englisches Lesetraining - Band 2 / Grundschule

Das komplette Material finden Sie hier:

School-Scout.de



Contents

In the garden	page 3
The earthworm	page 4
A day in Hyde Park	page 5 - 6
The life of a squirrel	page 7
Daily routine	page 8
Birthday surprise	page 9
Home-made lemonade	page 10
I did it	page 11
Holiday / Means of transport	page 12
Getting ready for school	page 13 - 14
Dressed for school – school uniforms	page 15
Birdhouse	page 16
Dream jobs	page 17 - 18
Animals on the farm	page 19
Bees and flowers	page 20
The market stand	page 21 - 22
Boat trip with grandpa	page 23 - 25
The months, their seasons and the weather	page 26 - 27
Solution	page 28 - 36

Liebe Lehrkräfte, liebe Eltern,

dieses Arbeitsheft unterstützt Englischlerner im ersten und zweiten Lernjahr beim Verständnis kurzer, altersgemäßer Texte, welche das Vokabular aus dem Englischunterricht aufgreifen.

Durch unterschiedliche Aufgabenformate erhalten junge Englischlerner die Möglichkeit, ihre Fähigkeiten in diesem Bereich zu üben und zu verbessern. Angefügte Lösungsbögen bieten die Gelegenheit der Selbstkontrolle.

In diesem Arbeitsheft finden Sie:

- Kreuzworträtsel
- Maldiktate
- Rätsel
- Textgestützte Verbindungsaufgaben
- Das Finden geeigneter Überschriften
- Die Beantwortung textspezifischer Fragen
- Das Verbinden sinnvoller Satzfragmente
- Die Integration von Vokabeln in Satzgefüge
- Visualisierte Vokabeln
- Das Erkennen von Kerninformationen in kurzen Texten
- Ankreuzaufgaben (richtig/falsch)



Wir wünschen Ihnen und Ihren Schülern viel Freude beim Einsatz.
Ihr Kohl-Verlagsteam und

Sandra Buchholz




In the garden




A. Read  the stories. Then find the best title and write  it on the lines.


When spring comes, the gardens come to new life. All around us we see the flowers and bushes bloom. The gardens are beautiful and colourful now. There are ladybirds with red wings and black dots. Colourful butterflies fly around the garden and bees fly from flower to flower.

What we do not see at first sight are the many teeny tiny animals in our gardens.


There are for example ants, beetles and bugs .




This is a



This is a



This is a



This is an



B. How many legs does an ant have? Tick ✓ the correct number:


eight

six

seven

twelve


C. Draw  the correct number of legs and colour  the ant. (Ants can be red or black. Some ants are even green.)







New word:
(to) blossom = blühen



The earthworm



The animal that lives under the soil is called earthworm. It looks like a small, brown stick. But it is not a stick at all, it has a smooth skin. When you are digging through the damp ground you often find earthworms. They live under ground. The wet soil keeps their skin moist. They need to keep wet. That is why they mostly come out when it is raining. They eat the dirt (leaves  and soil ) and make the soil better. Their tunnels also help the water to find its way through the ground.

A. Read  above text and fill in  the missing words:

1. An earthworm eats and .
2. Earthworms have smooth .
3. You can find earthworms when you are digging through .
4. They need to keep .
5. Earthworms make the soil .
6. Their help the to find its way through the .

B. Please tick ✓ the correct answer:

1. Earthworms live

a) under trees.

b) in lakes.

c) under the soil.

2. The wet soil keeps their skin

a) moist.

b) dry.

c) warm.

3. They mostly come out when it is

a) hot.

b) raining.


c) winter.

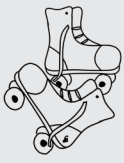
4. The earthworms build

a) tunnels.

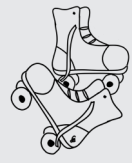
b) houses.






c) caves.







A day in Hyde Park







This is Charlie  and these are Charlie's parents . His mother's name is Margaret  and his father's name is Gordon . Charlie's parents like visiting big cities, but Charlie becomes tired on all these tours. This is different when it comes to parks. Charlie is a big fan of parks. Last year Charlie and his family went to London. His sister Emely  was excited because it was her first trip to a big city. She is younger than her brother Charlie.





A. Who are these people? Read  above text and write  the missing words: Finish the following sentences, please.

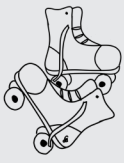
1. Emely is Charlie's _____
2. Charlie is Emely's _____
3. Margaret is Charlie and Emely's _____
4. Gordon is their _____
5. Margaret and Gordon are Charlie's _____

Charlie's favourite day was the day they spent in Hyde Park. As soon as he entered the big park through the metal gate he completely forgot that he was in a large city. The first thing he saw was a friendly young lady with blue hair. She crouched on the

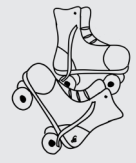
ground and fed the squirrels . The little animals were very trusting and picked the nuts from her hand. Charlie could see all kinds of animals. Some people walked their dogs . One person even had 5 dogs with him. He probably was a dogwalker. This is a person whose job it is to walk other people's dogs.



To the left  Charlie could see a funny man with a yellow Mohawk haircut on green roller blades  with blue wheels. He was an instructor for inline skaters and showed his group all different kinds of moves.




To the right  he could hear some loud noise. There were big trees and a young couple fed apples  to green parrots . Hyde Park even has two routes for horse riding .




A day in Hyde Park




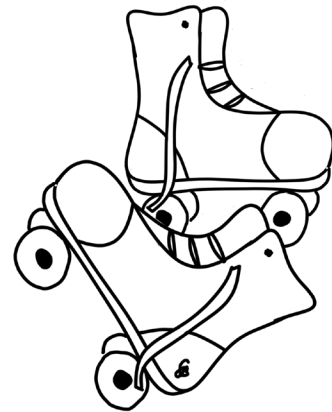
B. Can you name these animals? Please read the above text  and write .

1.  This is a ...
2.  This is a ...
3.  This is a ...
4.  This is a ...



C. Please colour  the roller blades.

You can find the information in the text .



D. Please read the text  and answer the questions.

A group of children in their sports clothes came along. They were chatting about their football match. They were on their way to the Hyde park football pitch. There was also an outdoor tennis complex for those who prefer playing tennis. And what about swimming? The oldest swimming club in Britain is in Hyde Park. The club members swim in the lake. Charlie was impressed: Just imagine – all this right in the centre of London!

Charlie decided to spend the afternoon on the playground. Together with his sister he had a lot of fun. Afterwards they had some ice cream at the café. What a brilliant day!

1. Where can the children play football? _____
2. Can people play tennis in Hyde Park? _____
3. Is there an ice rink in Hyde Park? _____
4. What does Charlie do in the afternoon? _____
5. Does Charlie like the afternoon in Hyde Park? _____
6. What does Charlie eat at the café? _____

Englisches Lesetraining

Band 2: Neue Texte in bewährter Form

2. Digitalauflage 2024

© Kohl-Verlag, Kerpen 2021
Alle Rechte vorbehalten.

Inhalt & Illustrationen: Sandra Buchholz
Coverbild: © Markus Mainka - fotolia.com
Grafik & Satz: Simone Demler & Kohl-Verlag
Redaktion: Kohl-Verlag

Bestell-Nr. P12 510

ISBN: 978-3-96624-318-6

Bildquellen: © AdobeStock.com
S. 1: Africa Studio

© Kohl-Verlag, Kerpen 2024. Alle Rechte vorbehalten.

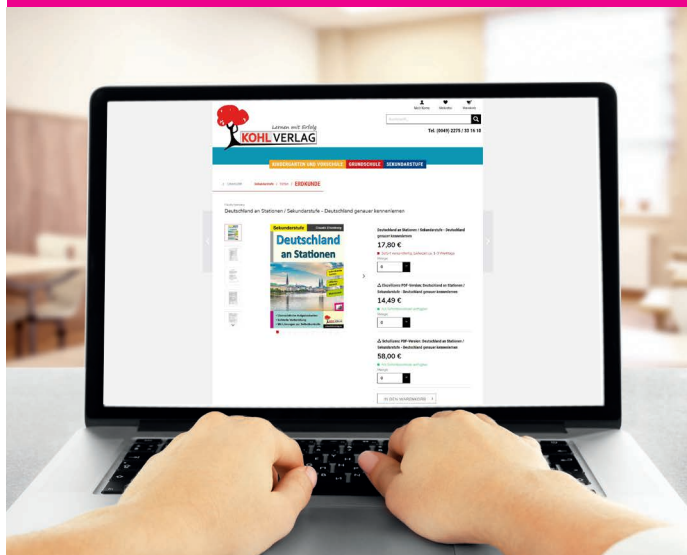
Das Werk und seine Teile sind urheberrechtlich geschützt und unterliegen dem deutschen Urheberrecht. Jede Nutzung in anderen als den gesetzlich zugelassenen Fällen bedarf der vorherigen schriftlichen Einwilligung des Verlages (§ 52 a UrhG). Weder das Werk als Ganzes noch seine Teile dürfen ohne Einwilligung des Verlages an Dritte weitergeleitet, in ein Netzwerk wie Internet oder Intranet eingestellt oder öffentlich zugänglich gemacht werden. Dies gilt auch bei einer entsprechenden Nutzung in Schulen, Hochschulen, Universitäten, Seminaren und sonstigen Einrichtungen für Lehr- und Unterrichtszwecke. Der Erwerber dieses Werkes in PDF-Format ist berechtigt, das Werk als Ganzes oder in seinen Teilen für den Gebrauch und den Einsatz zur Verwendung im eigenen Unterricht wie folgt zu nutzen:

- Die einzelnen Seiten des Werkes dürfen als Arbeitsblätter oder Folien lediglich in Klassenstärke vervielfältigt werden zur Verwendung im Einsatz des selbst gehaltenen Unterrichts.
- Einzelne Arbeitsblätter dürfen Schülern für Referate zur Verfügung gestellt und im eigenen Unterricht zu Vortragszwecken verwendet werden.
- Während des eigenen Unterrichts gemeinsam mit den Schülern mit verschiedenen Medien, z.B. am Computer, Tablet via Beamer, Whiteboard o.a. das Werk in nicht veränderter PDF-Form zu zeigen bzw. zu erarbeiten.

Jeder weitere kommerzielle Gebrauch oder die Weitergabe an Dritte, auch an andere Lehrpersonen oder pädagogische Fachkräfte mit eigenem Unterrichts- bzw. Lehrauftrag ist nicht gestattet. Jede Verwertung außerhalb des eigenen Unterrichts und der Grenzen des Urheberrechts bedarf der vorherigen schriftlichen Zustimmung des Verlages. Der Kohl-Verlag übernimmt keine Verantwortung für die Inhalte externer Links oder fremder Homepages. Jegliche Haftung für direkte oder indirekte Schäden aus Informationen dieser Quellen wird nicht übernommen.

Kohl-Verlag, Kerpen 2024

Unsere Lizenzmodelle



Der vorliegende Band ist eine PDF-Einzellizenz

Sie wollen unsere Kopiervorlagen auch digital nutzen? Kein Problem – fast das gesamte KOHL-Sortiment ist auch sofort als PDF-Download erhältlich! Wir haben verschiedene Lizenzmodelle zur Auswahl:



	Print-Version	PDF-Einzellizenz	PDF-Schullizenz	Kombipaket Print & PDF-Einzellizenz	Kombipaket Print & PDF-Schullizenz
Unbefristete Nutzung der Materialien	X	X	X	X	X
Vervielfältigung, Weitergabe und Einsatz der Materialien im eigenen Unterricht	X	X	X	X	X
Nutzung der Materialien durch alle Lehrkräfte des Kollegiums an der lizenzierten Schule			X		X
Einstellen des Materials im Intranet oder Schulserver der Institution			X		X

Die erweiterten Lizenzmodelle zu diesem Titel sind jederzeit im Online-Shop unter www.kohlverlag.de erhältlich.

SCHOOL-SCOUT.DE

Unterrichtsmaterialien in digitaler und in gedruckter Form

Auszug aus:

Englisches Lesetraining - Band 2 / Grundschule

Das komplette Material finden Sie hier:

School-Scout.de

