

SCHOOL-SCOUT.DE

Unterrichtsmaterialien in digitaler und in gedruckter Form

Auszug aus:

Stationenlernen Französisch / Grundschule - Band 2

Das komplette Material finden Sie hier:

School-Scout.de



Inhalt

Übersicht	3 – 5
Methodisch-didaktische Hinweise / Symbole	6 – 7
Stationen-Laufzettel	8
Les mots similaires	9 – 12
La nourriture	13 – 24
Les fruits et légumes	25 – 32
À la maison	33 – 48
À l'école.....	49 – 56
Les animaux (animaux de la ferme/ animaux domestiques/animaux sauvages).....	57 – 64

Übersicht

Les mots similaires

Station	Seiten	G/E	E / P	benötigte Materialien
Les mots similaires (I)	9/10	⊙	E/P	Bleistift, Buntstifte
Les mots similaires (II)	11/12	⊙	E/P	Bleistift, Buntstifte
Les mots similaires (III)	11/12	★	E	Bleistift, Buntstifte

La nourriture

Station	Seiten	G/E	E / P	benötigte Materialien
La nourriture (I)	13/14	⊙	E/P	Bleistift, Buntstifte
La nourriture (II)	15/16	⊙	E/P	Buntstifte
La nourriture (III)	15/16	⊙	E/P	Bleistift, Buntstifte
La nourriture (IV)	17/18	★	E	Bleistift

Übersicht

La nourriture

Station	Seiten	G/E	E / P	benötigte Materialien
La nourriture (V)	17/18	★	E	Bleistift
La nourriture (VI)	19	★	E/P	Klebstoff, Schere, Prospekte
La nourriture (VII)	20	★	E/P	Buntstifte, Klebstoff, Schere, Prospekte
La nourriture (VIII)	21/22	★	E/P	Bleistift, Buntstifte
La nourriture (IX)	23/24	★	P	Bleistift, Buntstifte

Les fruits et légumes

Station	Seiten	G/E	E / P	benötigte Materialien
Les fruits et légumes (I)	25/26	⊙	E/P	Bleistift, Buntstifte
Les fruits et légumes (II)	25/26	⊙	E/P	Bleistift, Buntstifte
Les fruits et légumes (III)	27/28	⊙	E/P	Bleistift, Buntstifte
Les fruits et légumes (IV)	27/28	⊙	E/P	Bleistift, Buntstifte
Les fruits et légumes (V)	29/30	★	E/P	Bleistift, Buntstifte
Les fruits et légumes (VI)	29/30	★	E/P	Bleistift, Buntstifte
Les fruits et légumes (VII)	31/32	⊙	E	Bleistift, Buntstifte
Les fruits et légumes (VIII)	31/32	⊙	E	Bleistift, Buntstifte

À la maison

Station	Seiten	G/E	E / P	benötigte Materialien
À la maison (I)	33/34	⊙	E/P	Klebstoff, Schere, Bleistift
À la maison (II) - Dans le salon	35/36	⊙	E/P	Bleistift, Buntstifte
À la maison (III) - Dans la cuisine	37/38	★	E/P	Buntstifte, Klebstoff, Schere, Prospekte
À la maison (IV) - Dans la salle à manger	39/40	★	E/P	Bleistift, Buntstifte
À la maison (V) - Dans la salle de bains	41/42	⊙	E/P	Bleistift, Buntstifte
À la maison (VI) - Dans la salle de bains	41/42	★	E	Bleistift, Buntstifte
À la maison (VII) - Ma chambre	43	⊙	E	Bleistift, Buntstifte

Benötigte Materialien

À la maison

Station	Seiten	G/E	E / P	benötigte Materialien
À la maison (VIII) - Ma chambre	43	★	E/P	Bleistift, Buntstifte
À la maison (IX) - Ma chambre	44	⊙	E/P	Buntstifte, Schere, Prospekte, Klebstoff
À la maison (X) - Ma chambre	45/46	★	E	Bleistift, Buntstifte
À la maison (XI) - Ma chambre	45/46	★	E	Bleistift, Buntstifte
À la maison (XII)	47/48	⊙	E/P	Bleistift, Buntstifte
À la maison (XIII)	47/48	⊙	E/P	Bleistift, Buntstifte

À l'école

Station	Seiten	G/E	E / P	benötigte Materialien
À l'école (I)	49/50	⊙	E/P	Bleistift, Buntstifte
À l'école (II)	49/50	★	E	Bleistift, Buntstifte
À l'école (III)	51/52	★	E	Bleistift, Buntstifte
À l'école (IV)	51/52	★	E/P	Bleistift, Buntstifte
À l'école (V)	53/54	⊙	E	Bleistift, Buntstifte
À l'école (VI)	53/54	⊙	E/P	Klebstoff, Schere
À l'école (VII)	55	⊙	P	Schere
À l'école (VIII)	56	★	E/P	Buntstifte, Klebstoff, Schere, Prospekte

Les animaux

Station	Seiten	G/E	E / P	benötigte Materialien
Les animaux (I) - Les animaux de la ferme	57/58	⊙	E/P	Bleistift, Buntstifte
Les animaux (II) - Les animaux de la ferme	57/58	★	E	Bleistift, Buntstifte
Les animaux (III) - Les animaux domestiques	59/60	⊙	E/P	Bleistift, Buntstifte
Les animaux (IV) - Les animaux domestiques	59/60	★	E	Bleistift, Buntstifte
Les animaux (V) - Les animaux domestiques	61/62	★	E/P	Bleistift, Buntstifte
Les animaux (VI) - Les animaux sauvages	63/64	⊙	E/P	Bleistift, Buntstifte
Les animaux (VII) - Les animaux sauvages	63/64	★	E	Bleistift, Buntstifte

Einsatz der Materialien

Liebe Kolleginnen und Kollegen,

das hier vorliegende Stationenlernen zum Französischlernen in den Klassen 3 und 4 dient Ihnen als lehrwerksunabhängiger Zusatz zu Ihrem Unterricht. Es ist in 2 Schwierigkeitsstufen gehalten.

Die Reihenfolge der Stationen ist frei wählbar. So können Sie je nach bearbeitetem Themenfeld die entsprechenden Stationen einsetzen. Ebenfalls können die Schülerinnen und Schüler innerhalb der einzelnen Themen die Stationen nach ihrem Wissensstands bearbeiten. Die Themenfelder sind dem Curriculum für die 3. und 4. Klasse entnommen.

Bei einigen Stationen müssen Sie als Lehrkraft Lesetexte vortragen, damit die Schülerinnen und Schüler die Aufgabe entsprechend bearbeiten können. Auf manchen Lösungskarten muss die entsprechende Lösung (zweifarbige) eingekreist werden, z. B. im Kapitel „La nourriture“.

Einige Stationen müssen in Einzelarbeit erstellt werden, andere wiederum werden zunächst in Einzelarbeit erstellt und dann in Partnerarbeit ausgetauscht.

Stationen:

Der Stationen-Laufzettel enthält bewusst keine Nummerierung, um einen flexiblen Einsatz zu gewährleisten. So kann jeder selbst entscheiden, welche Stationen er bearbeiten möchte. Sie können aber auch nach Belieben die Stationen nummerieren, um so die Schüler bewusst von Aufgabe zu Aufgabe zu lenken.

Stationen-Laufzettel:

Der Stationen-Laufzettel ist so konzipiert, dass die Lehrkraft oder die Schülerinnen und Schüler die Stationsnummer und den Stationennamen selbst eintragen. Die Schüler und Schülerinnen haken dann selbstständig ab, welche Station sie bearbeitet haben. Nach der Selbstkorrektur wird ein weiterer Haken entweder durch die Lehrkraft oder durch den Schüler gesetzt. In Form eines Smiley wird in der letzten Spalte vermerkt, wie die Aufgabe bewältigt wurde.

Grund- und Expertenaufgaben:

Innerhalb der Themenfelder gibt es Aufgaben im Grundniveau, die mit einem Punkt markiert sind und Aufgaben im Expertenniveau, die mit einem Stern gekennzeichnet sind. Grundaufgaben werden zunächst von allen Schülern bearbeitet. In den Expertenaufgaben sollen weiterführende und vertiefende Inhalte bearbeitet werden. Entweder geschieht dies im Anschluss an die vorhergegangene Aufgabe im Grundniveau oder sie dient zur Binnendifferenzierung. Sie als Lehrkraft können die Stationen – je nach Leistungsstand Ihrer Klassen – individuell kennzeichnen.

Einsatz der Materialien

Vorbereitungen:

Manche Stationen benötigen eine Vorbereitung der Lösungskarte. Welche Vorbereitungen bzw. Zusatzmaterialien (Kataloge, Prospekte, Bilder, Fotos) zu den Stationen erforderlich sind, entnehmen Sie bitte der Auflistung „Benötigte Materialien“.

Lösungen:

Manche Aufgaben haben individuelle Lösungen. Hier geht es primär um das Erlernen und Festigen des Wortschatzes. Zu anderen Aufgaben gibt es Lösungen. Sie können die Lösungskarten einmal kopieren und laminieren und an der jeweiligen Station umgedreht oder verdeckt hinterlegen oder nach Bearbeiten der Aufgaben aushändigen. So geben Sie die Kontrolle in die Verantwortung des jeweiligen Schülers. Wahlweise können Sie die Kontrolle auch in Partnerarbeit bearbeiten lassen oder diese selbst übernehmen.

<u>Symbole:</u>		Stift / Buntstifte / Wachsmalstifte		Grundniveau
		Kataloge, Prospekte		Expertenniveau
		Bilder, Fotos		Einzelaufgabe
		Klebstoff		Partneraufgabe
		Schere		

Wir wünschen Ihnen viel Spaß beim Einsatz der Materialien.
Ihr Kohl-Verlag und





Tinette Wagnier

Name: _____






Datum: _____

Stationen-Laufzettel

Grundniveau

Station Nr.	Stationsname	erledigt 	korrigiert 	 Excellent travail!  Déjà pas mal.  Encore une fois!

Expertenniveau

Station Nr.	Stationsname	erledigt 	korrigiert 	 Excellent travail!  Déjà pas mal.  Encore une fois!



Station



Les mots similaires (I)

Connais-tu les mots? Il y a des mots français et allemands qui sont similaires.
Écoute et écris les lettres dans le bon ordre.


(Manche Wörter sind im Französischen und Deutschen gleich. Höre gut zu und schreibe den Buchstaben in den Lösungskasten.)



R



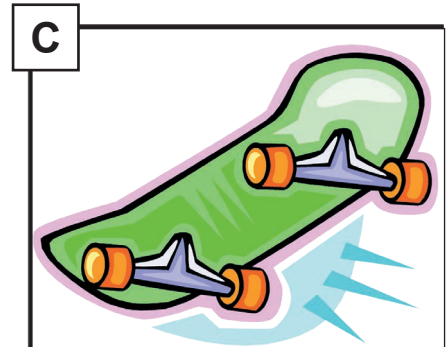
A




N



E



C



F

Lösung:

--	--	--	--	--	--	--

Stationenlernen Französisch

Band 2: la nourriture • à la maison • à l'école • les animaux

2. Digitalauflage 2022

© Kohl-Verlag, Kerpen 2021
Alle Rechte vorbehalten.

Inhalt: Tinette Wagnier & Milena Angioni
Coverbilder: © Sergey Novikov - AdobeStock.com
Redaktion: Kohl-Verlag
Grafik & Satz: Kohl-Verlag

Bestell-Nr. P12 554

ISBN: 978-3-96624-753-5

Bildquellen: © Stock.Adobe.com:

S. 2: Africa Studio; S. 8: tanarch; S. 11+12: juliars, brimeux, leoprude; S. 13-14: bluringmedia, Onidji, Vector Tradition, Qualiit Design, marrfa, Natis, Yves Damin, M.studio, Nuwan Liyanage, partyvector, moonkin; S. 15+16: Elvin, Yves Damin, Nuwan Liyanage, M.studio, bluringmedia, partyvector, moonkin, marrfa, Studio Barcelona; S. 17+18: M.studio, Natis, Nuwan Liyanage, Onidji, bluringmedia, marrfa, lightgirl; S. 21+22: Elvin, marrfa, Trifonenko Ivan, Yves Damin, partyvector, daqota, M.studio, Natis S. 23+24: lightgirl, M.studio; S. 27+28: FARBAI, M.studio, S. 37+38: Egor Shilov; S. 39+40: macrovector; S. 43: mipan, Winne, lukasvideo, kriola; S. 45+46: kriola; S. 47+48: Gouraud Studio; S. 49+50: Igor Zakowski, Poramet, VectorMine; S. 51+52: Poramet, VectorMine; S. 53+54: Poramet, VectorMine; S. 55: Poramet, VectorMine; S. 56: GraphicsRF, ツルカメデザイン

Clipart.com: alle anderen

© Kohl-Verlag, Kerpen 2021. Alle Rechte vorbehalten.

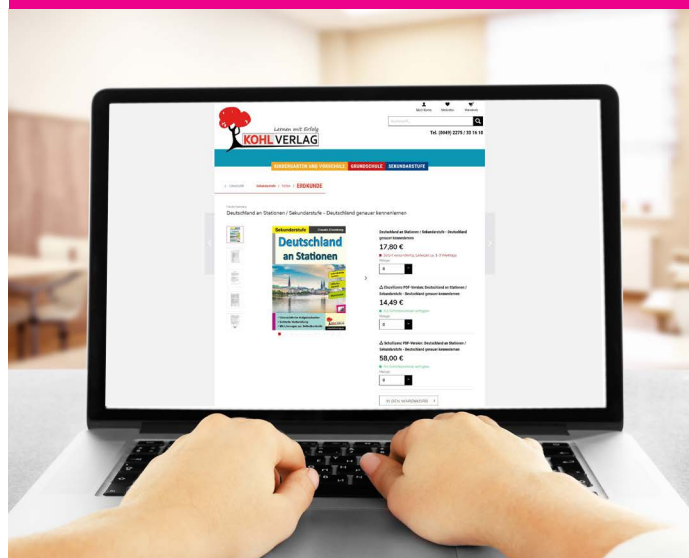
Das Werk und seine Teile sind urheberrechtlich geschützt und unterliegen dem deutschen Urheberrecht. Jede Nutzung in anderen als den gesetzlich zugelassenen Fällen bedarf der vorherigen schriftlichen Einwilligung des Verlages (§ 52 a UrhG). Weder das Werk als Ganzes noch seine Teile dürfen ohne Einwilligung des Verlages an Dritte weitergeleitet, in ein Netzwerk wie Internet oder Intranet eingestellt oder öffentlich zugänglich gemacht werden. Dies gilt auch bei einer entsprechenden Nutzung in Schulen, Hochschulen, Universitäten, Seminaren und sonstigen Einrichtungen für Lehr- und Unterrichtszwecke. Der Erwerber dieses Werkes in PDF-Format ist berechtigt, das Werk als Ganzes oder in seinen Teilen für den Gebrauch und den Einsatz zur Verwendung im eigenen Unterricht wie folgt zu nutzen:

- Die einzelnen Seiten des Werkes dürfen als Arbeitsblätter oder Folien lediglich in Klassenstärke vervielfältigt werden zur Verwendung im Einsatz des selbst gehaltenen Unterrichts.
- Einzelne Arbeitsblätter dürfen Schülern für Referate zur Verfügung gestellt und im eigenen Unterricht zu Vortragszwecken verwendet werden.
- Während des eigenen Unterrichts gemeinsam mit den Schülern mit verschiedenen Medien, z.B. am Computer, Tablet via Beamer, Whiteboard o.a. das Werk in nicht veränderter PDF-Form zu zeigen bzw. zu erarbeiten.

Jeder weitere kommerzielle Gebrauch oder die Weitergabe an Dritte, auch an andere Lehrpersonen oder pädagogische Fachkräfte mit eigenem Unterrichts- bzw. Lehr-auftrag ist nicht gestattet. Jede Verwertung außerhalb des eigenen Unterrichts und der Grenzen des Urheberrechts bedarf der vorherigen schriftlichen Zustimmung des Verlages. Der Kohl-Verlag übernimmt keine Verantwortung für die Inhalte externer Links oder fremder Homepages. Jegliche Haftung für direkte oder indirekte Schäden aus Informationen dieser Quellen wird nicht übernommen.

Kohl-Verlag, Kerpen 2021

Unsere Lizenzmodelle



Der vorliegende Band ist eine PDF-Einzellizenz

Sie wollen unsere Kopiervorlagen auch digital nutzen? Kein Problem – fast das gesamte KOHL-Sortiment ist auch sofort als PDF-Download erhältlich! Wir haben verschiedene Lizenzmodelle zur Auswahl:



	Print-Version	PDF-Einzellizenz	PDF-Schullizenz	Kombipaket Print & PDF-Einzellizenz	Kombipaket Print & PDF-Schullizenz
Unbefristete Nutzung der Materialien	X	X	X	X	X
Vervielfältigung, Weitergabe und Einsatz der Materialien im eigenen Unterricht	X	X	X	X	X
Nutzung der Materialien durch alle Lehrkräfte des Kollegiums an der lizenzierten Schule			X		X
Einstellen des Materials im Intranet oder Schulservers der Institution			X		X

Die erweiterten Lizenzmodelle zu diesem Titel sind jederzeit im Online-Shop unter www.kohlverlag.de erhältlich.

SCHOOL-SCOUT.DE

Unterrichtsmaterialien in digitaler und in gedruckter Form

Auszug aus:

Stationenlernen Französisch / Grundschule - Band 2

Das komplette Material finden Sie hier:

School-Scout.de

