

SCHOOL-SCOUT.DE

Unterrichtsmaterialien in digitaler und in gedruckter Form

Auszug aus: *24 Lese-Rechtschreib-Übungen*

Das komplette Material finden Sie hier:

School-Scout.de





Inhaltsverzeichnis



	<i>Thema:</i>	<i>Seite:</i>
	Vorwort	5
1	Das Alphabet mit großen und kleinen Buchstaben	6–10
	Übungen zur Aufmerksamkeit und Konzentration	11
2	Vokale (Selbstlaute).....	12–16
	Übungen zur Aufmerksamkeit und Konzentration	17
3	Anfangsbuchstaben (Anlaute), Endbuchstaben (Endlaute).....	18–22
	Übungen zur Aufmerksamkeit und Konzentration	23
4	Wörter schreiben	24–25
	Übungen zur Aufmerksamkeit und Konzentration	26
5	Umlaute	27–28
	Übungen zur Aufmerksamkeit und Konzentration	29
6	Doppellaute (Zwilaute)	30–31
	Übungen zur Aufmerksamkeit und Konzentration	32
7	Nomen (Namenwörter)	33–34
	Übungen zur Aufmerksamkeit und Konzentration	35
8	Einzahl – Mehrzahl	36–40
	Übungen zur Aufmerksamkeit und Konzentration	41
9	Artikel (Begleiter).....	42–43
	Übungen zur Aufmerksamkeit und Konzentration	44
10	Nomen (Namenwörter)	45–46
	Übungen zur Aufmerksamkeit und Konzentration	47
11	Verben (Tunwörter).....	48–49
	Übungen zur Aufmerksamkeit und Konzentration	50



Inhaltsverzeichnis



Thema:

Seite:

12	Nomen (Namenwörter), Verben (Tunwörter)	51–53
	Übungen zur Aufmerksamkeit und Konzentration	54
13	Adjektive (Wiewörter)	55–58
	Übungen zur Aufmerksamkeit und Konzentration	59
14	Wörter mit doppeltem Konsonanten (Mitlaut)	60–61
	Übungen zur Aufmerksamkeit und Konzentration	62
15	Doppelte Vokale	63
16	Wörter mit St.....	64–65
	Übungen zur Aufmerksamkeit und Konzentration	66
17	Wörter mit Sp / sp	67
	Übungen zur Aufmerksamkeit und Konzentration	68
18	Wörter mit Pf	69–70
	Übungen zur Aufmerksamkeit und Konzentration	71
19	Wörter mit Qu, qu / pf	72–73
	Übungen zur Aufmerksamkeit und Konzentration	74
20	Buchstaben sinnvoll zusammensetzen.....	75–79
	Übungen zur Aufmerksamkeit und Konzentration	80
	Lösungen.....	81–96



Vorwort



Lesen, Schreiben & Malen, bis der Weihnachtsmann zu dir kommt ...!



Liebes Trainingskind,

„Warten auf Weihnachten“ einmal anders!

In diesem Trainingsbuch sind für 24 Tage verschiedene Aufgaben & Übungen enthalten, so wie in einem Adventskalender die Süßigkeiten.

Jeden Tag etwas Neues.

Diese Aufgaben & Übungen sind leicht verständlich und können selbstständig erarbeitet werden.

Mit Hilfe der Lösungen im Anhang kannst du deine Ergebnisse selbst überprüfen.

Viel Spaß und Erfolg beim Lernen!

Liebe Grüße

Petra Hartmann



Hohoho ...,
es geht los.

.....
Lese- und Rechtschreibtraining für die 1. Klasse
Die Aufgaben wurden erstellt von © 2020 Petra Hartmann
Lernberaterin / Lerncoach
Diplomierte Legasthenie- und Dyskalkulietrainerin (EÖDL)

Das Alphabet mit großen und kleinen Buchstaben




1. Dezember ➔ Das Alphabet
Große Buchstaben


A	B	C	D	E	F	G	H	I	J	K	L	M
N	O	P	Q	R	S	T	U	V	W	X	Y	Z



Ergänze die fehlenden Buchstaben.



Das Alphabet mit großen und kleinen Buchstaben




1. Dezember ➔ Das Alphabet
Große Buchstaben


A	B	C	D	E	F	G	H	I	J	K	L	M
N	O	P	Q	R	S	T	U	V	W	X	Y	Z



Ergänze die fehlenden Buchstaben.



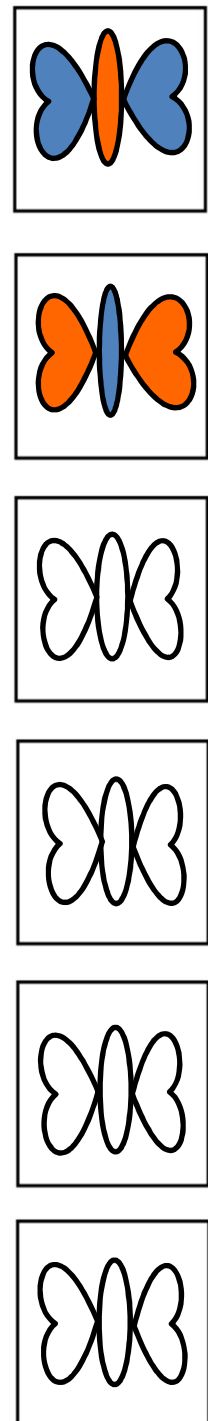
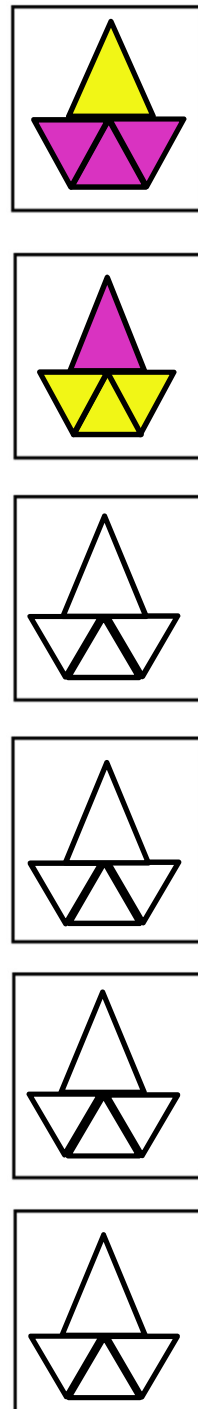

Das Alphabet mit großen und kleinen Buchstaben



Übungen zur Aufmerksamkeit und Konzentration



Setze das Muster fort.



Das Alphabet mit großen und kleinen Buchstaben

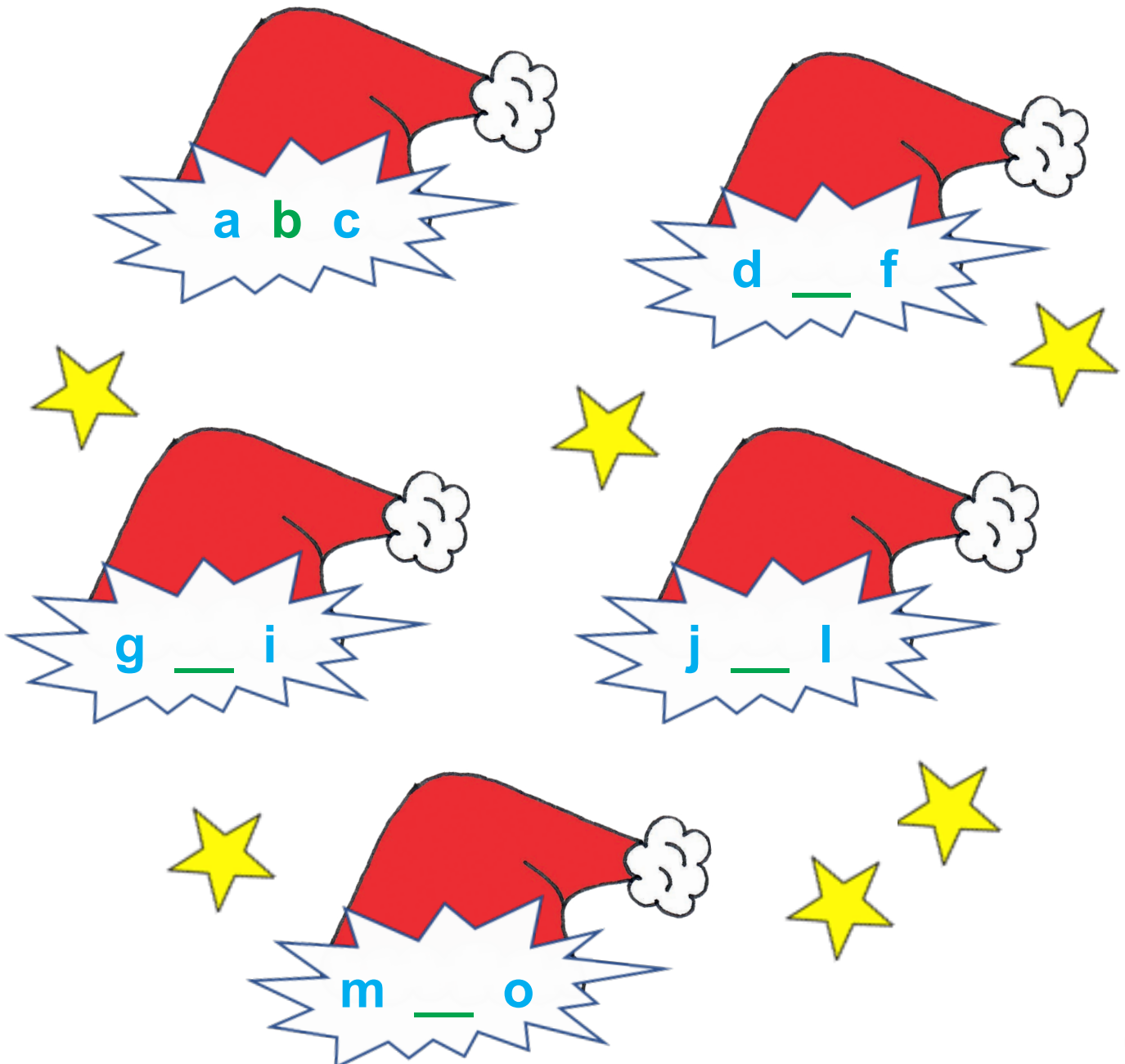


2. Dezember ➔ Das Alphabet
Kleine Buchstaben

a	b	c	d	e	f	g	h	i	j	k	l	m
n	o	p	q	r	s	t	u	v	w	x	y	z



Ergänze die fehlenden Buchstaben.



Das Alphabet mit großen und kleinen Buchstaben



2. Dezember ➔ Das Alphabet
Kleine Buchstaben

a	b	c	d	e	f	g	h	i	j	k	l	m
n	o	p	q	r	s	t	u	v	w	x	y	z



Ergänze die fehlenden Buchstaben.



Lesen, Schreiben und Malen

... bis der Weihnachtsmann kommt / Klasse 1

1. Digitalauflage 2020

© Kohl-Verlag, Kerpen 2020
Alle Rechte vorbehalten.

Inhalt: Petra Hartmann
Redaktion: Kohl-Verlag
Illustrationen: Petra Hartmann
Umschlagbild: © Alexander Raths - AdobeStock.com
Grafik & Satz: Eva-Maria Noack / Kohl-Verlag

Bestell-Nr. P12 596

ISBN: 978-3-96624-692-7

Bildquellen © AdobeStock.com:

S. 7: nataka; S. 10: pagina; S. 18-22: rubynurbaidi, tigatelu, Catrin1309, Alexey Bannykh, biscotto87 (2x), Christine Wulf, irwanjos; sundy pictures, natis, anastasia_art, honeyflavour, Igor Zakowski, Daniel Fuhr, Natis, sudowoodo; S. 24: Christine Wulf, andreaptrik, irwanjos (2x), Winarto; S. 25: tigatelu, Catrin1309, Alexey Bannykh (2x); S. 27/28: biscotto87; S. 29: tigatelu; S. 30: mikhaylova_anna (2x), nsit0108, enoldo, virinaflora, rubynurbaidi, jokatoons, WoGi, Ihor; S. 33: biscotto8; S. 39: tigatelu; S. 42/43: Daniel Fuhr; S. 44: tigatelu; S. 45: Alexey Bannykh; S. 51: Christine Wulf; S. 54: Alexey Bannykh, Yael Weiss, koya979, Schlierner; S. 57: tigatelu, irwanjos; S. 58: irwanjos, Christine Wulf, Catrin1309; S. 60: L.Klauser, Wolfisch; S. 61: laboko, by-studio, Thomas Söllner, rubynurbaidi; S. 63: kotjarko; S. 64: sararoom; S. 66: biscotto87; S. 68: virinaflora; S. 69/70: Natis; S. 73: sunday pictures.

Bildquellen © clipart.com:

S. 3 (2x); S. 4 (3x); S. 5 – 80 oben: (8x); S. 11 – 12; S. 14 – 16; S. 19 (5x); S. 21; S. 22 (3x); S. 24 (8x); S. 25 (9x); S. 26 (4x); S. 29; S. 30 (14x); S. 33; S. 34; S. 35; S. 38 (3x); S. 40; S. 45; S. 46; S. 49 (2x); S. 52; S. 54; S. 55; S. 57; S. 58 (2x); S. 59; S. 60 (7x); S. 61 (4x); S. 62 (4x); S. 63; S. 67; S. 72 (2x); S. 73 (3x); S. 75; S. 76; S. 83

© Kohl-Verlag, Kerpen 2020. Alle Rechte vorbehalten.

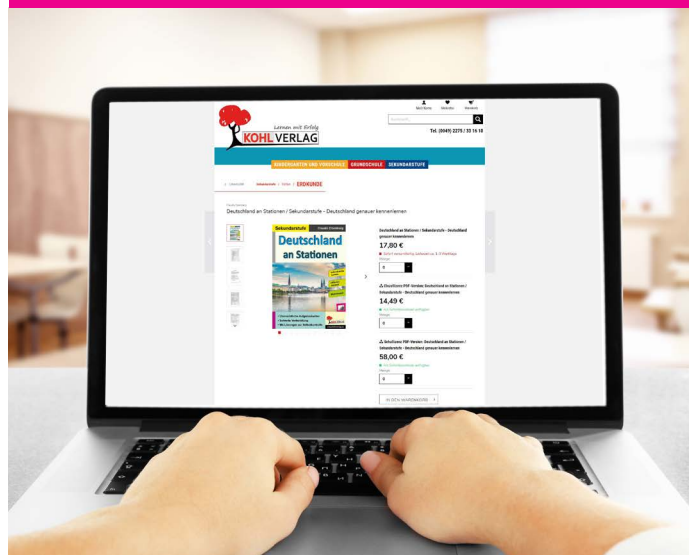
Das Werk und seine Teile sind urheberrechtlich geschützt und unterliegen dem deutschen Urheberrecht. Jede Nutzung in anderen als den gesetzlich zugelassenen Fällen bedarf der vorherigen schriftlichen Einwilligung des Verlages (§ 52 a UrhG). Weder das Werk als Ganzes noch seine Teile dürfen ohne Einwilligung des Verlages an Dritte weitergeleitet, in ein Netzwerk wie Internet oder Intranet eingestellt oder öffentlich zugänglich gemacht werden. Dies gilt auch bei einer entsprechenden Nutzung in Schulen, Hochschulen, Universitäten, Seminaren und sonstigen Einrichtungen für Lehr- und Unterrichtszwecke. Der Erwerber dieses Werkes in PDF-Format ist berechtigt, das Werk als Ganzes oder in seinen Teilen für den Gebrauch und den Einsatz zur Verwendung im eigenen Unterricht wie folgt zu nutzen:

- Die einzelnen Seiten des Werkes dürfen als Arbeitsblätter oder Folien lediglich in Klassenstärke vervielfältigt werden zur Verwendung im Einsatz des selbst gehaltenen Unterrichts.
- Einzelne Arbeitsblätter dürfen Schülern für Referate zur Verfügung gestellt und im eigenen Unterricht zu Vortragszwecken verwendet werden.
- Während des eigenen Unterrichts gemeinsam mit den Schülern mit verschiedenen Medien, z.B. am Computer, Tablet via Beamer, Whiteboard o.a. das Werk in nicht veränderter PDF-Form zu zeigen bzw. zu erarbeiten.

Jeder weitere kommerzielle Gebrauch oder die Weitergabe an Dritte, auch an andere Lehrpersonen oder pädagogische Fachkräfte mit eigenem Unterrichts- bzw. Lehrauftrag ist nicht gestattet. Jede Verwertung außerhalb des eigenen Unterrichts und der Grenzen des Urheberrechts bedarf der vorherigen schriftlichen Zustimmung des Verlages. Der Kohl-Verlag übernimmt keine Verantwortung für die Inhalte externer Links oder fremder Homepages. Jegliche Haftung für direkte oder indirekte Schäden aus Informationen dieser Quellen wird nicht übernommen.

Kohl-Verlag, Kerpen 2020

Unsere Lizenzmodelle



Der vorliegende Band ist eine PDF-Einzellizenz

Sie wollen unsere Kopiervorlagen auch digital nutzen? Kein Problem – fast das gesamte KOHL-Sortiment ist auch sofort als PDF-Download erhältlich! Wir haben verschiedene Lizenzmodelle zur Auswahl:



	Print-Version	PDF-Einzellizenz	PDF-Schullizenz	Kombipaket Print & PDF-Einzellizenz	Kombipaket Print & PDF-Schullizenz
Unbefristete Nutzung der Materialien	X	X	X	X	X
Vervielfältigung, Weitergabe und Einsatz der Materialien im eigenen Unterricht	X	X	X	X	X
Nutzung der Materialien durch alle Lehrkräfte des Kollegiums an der lizenzierten Schule			X		X
Einstellen des Materials im Intranet oder Schulserver der Institution			X		X

Die erweiterten Lizenzmodelle zu diesem Titel sind jederzeit im Online-Shop unter www.kohlverlag.de erhältlich.

Lösungen

Seite 76 Buchstaben sinnvoll zusammensetzen

24. Dezember ➔ Buchstaben zusammensetzen. Bilde aus den Buchstaben sinnvolle Wörter.

Post	Trompete	Schal
Mütze	Paket	Stern

Seite 77 Buchstaben sinnvoll zusammensetzen

Übungen zur Aufmerksamkeit und Konzentration. Welches Bild passt nicht zu den anderen Bildern?



Seite 78 Buchstaben sinnvoll zusammensetzen

24. Dezember ➔ Buchstaben zusammensetzen. Bilde aus den Buchstaben sinnvolle Wörter.

Mond	Stiefel	Geschenk
Klavier	Kuchen	Apfel

Seite 79 Buchstaben sinnvoll zusammensetzen

24. Dezember ➔ Buchstaben zusammensetzen. Bilde aus den Buchstaben sinnvolle Wörter.

Tanne	Plätzchen	Advent
Birne	Topf	Geige

Seite 80 Buchstaben sinnvoll zusammensetzen

Übungen zur Aufmerksamkeit und Konzentration. Wie oft findest du das Wort Geschenk?
Färbe jedes Wort ein und trage die Anzahl in das Kästchen.

13 mal

SCHOOL-SCOUT.DE

Unterrichtsmaterialien in digitaler und in gedruckter Form

Auszug aus: *24 Lese-Rechtschreib-Übungen*

Das komplette Material finden Sie hier:

School-Scout.de

