



# SCHOOL-SCOUT.DE

Unterrichtsmaterialien in digitaler und in gedruckter Form

**Auszug aus:**

*Ganz einfache Lesegeschichten für DaZ-Kinder*

Das komplette Material finden Sie hier:

[School-Scout.de](http://School-Scout.de)



# Inhaltsverzeichnis

Vorwort. . . . .	4
<b>Farben und Formen</b>	
Ich sehe was, was du nicht siehst. . . . .	5
Konstantin zaubert. . . . .	9
<b>Kleidungsstücke</b>	
Eine Hose für Tim . . . . .	13
Klara geht zur Kinderdisco . . . . .	17
<b>Lebensmittel</b>	
Emma backt. . . . .	21
Auf dem Wochenmarkt . . . . .	25
<b>In der Schule</b>	
Lehrerwechsel . . . . .	29
Sportunterricht . . . . .	33
<b>Wo wir wohnen</b>	
Luisa zieht um . . . . .	37
Ein Zimmer für Emilia . . . . .	41
<b>Die Familie</b>	
Emil bekommt eine Schwester . . . . .	45
Zu Besuch in einer Großfamilie. . . . .	49
<b>Fahrzeuge</b>	
Der Führerschein . . . . .	53
Eine Fahrt mit der Bahn. . . . .	57
<b>Tiere</b>	
Eine Katze zu Besuch . . . . .	62
Wie schlafen Giraffen? . . . . .	66
<b>Im Wald</b>	
Johann verläuft sich. . . . .	70
Beim Angeln . . . . .	74

# Vorwort

Lesen erweitert den Wortschatz, fördert die Konzentration, hilft beim Verfassen eigener Texte und erweitert den Horizont. Es fördert auch die sozialen Kompetenzen in der Klasse, sorgt für ein gemeinsames Leseerlebnis und initiiert ein gemeinsames Gespräch.

Es gibt also viele Argumente, warum Sie mit Ihren Schüler\*innen Geschichten lesen sollten. Problematisch wird es nur, wenn Ihre Grundschul Kinder die Sprache nur rudimentär beherrschen oder eine eingeschränkte Lesekompetenz aufweisen. Für diese Kinder braucht man äußerst lebensnahe und unterhaltsame Texte in sehr einfacher Sprache – Texte, die im Präsens verfasst wurden, deren Satzaufbau einfach ist und bei denen die wörtliche Rede den Inhalt vorantreibt.

In diesem Buch finden Sie 18 ganz einfache, unterhaltsame Geschichten, die sich zum Vorlesen und Selberlesen eignen. Thematisch orientieren sich diese Geschichten nah an der Lebenswirklichkeit Ihrer Schüler\*innen und haben so elementare Themen wie Familie, Tiere, Fahrzeuge oder Wohnen zum Inhalt. Dazu gibt es eine Bilder (zum Ausmalen einladend), die den Text erklärend illustrieren. Das Arbeitsblatt dient dazu, ihn anschließend zu erarbeiten und zu vertiefen. Durch die Bildkarten ist es den DaZ-Kindern möglich, sich eine Wortschatzkartei zu erarbeiten.

Ich wünsche Ihnen mit diesen Geschichten ein paar schöne Schulstunden.

*Dr. Annette Weber*



## Ich sehe was, was du nicht siehst

Es ist schon fast Mitternacht. Aber Marie und Fiona sind immer noch wach. Die Gardine ist zu gezogen. Doch der Mond ist so hell. Er leuchtet ins Zimmer.

Marie jammert: „Ich kann nicht schlafen!“

5 „Ich auch nicht!“, seufzt Fiona.

Marie schlägt vor: „Komm, wir spielen das Spiel *Ich sehe was, was du nicht siehst!*“ Sie fängt an: „Ich sehe was, was du nicht siehst, und das ist blau.“

„Der blaue Stift?“, fragt Fiona.

10 „Falsch!“, antwortet Marie. „Es ist blau und rund.“

„Der Ball!“, sagt Fiona.

Marie lacht. „Richtig! Jetzt bist du dran.“

„Ich sehe was, was du nicht siehst, und das ist rund.“

„Die Augen von dem Teddy?“, rät Fiona.

„Falsch! Es ist rund und gelb“, sagt Marie.

15 „Dann ist es der Mond!“, ruft Fiona.





## Male das Bild an.

Der Mond ist gelb.

Die Gardine ist grün.

Der Ball ist blau und gelb.

Der Teddy ist braun, aber er hat gelbe Augen.

Die Bettdecke ist rot mit weißen Herzen.

Fionas Haare sind blond.

Maries Haare sind braun.

Fiona hat blaue Augen, Marie grüne.

Im Becher sind ein roter, gelber, grauer, grüner, blauer und schwarzer Buntstift.

Der Globus leuchtet hellblau und grün.

Fionas Lampe ist orange, die Lampe von Marie hellgrün.

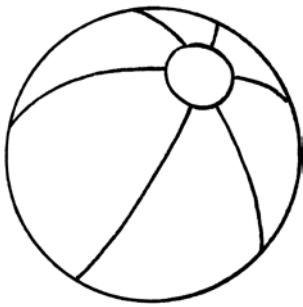
In der Spielzeugkiste ist ein rotes Auto.



**der Mond und die Sterne**




**das Mädchen**




**der Ball**



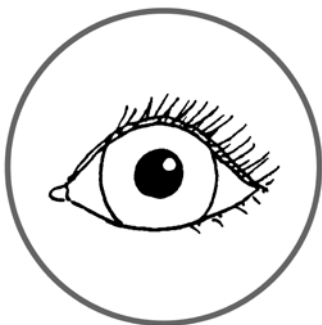
**der Teddy**



**das Bett**



**die Bettdecke**



**das Auge**



**das Spielzeug**



# SCHOOL-SCOUT.DE

Unterrichtsmaterialien in digitaler und in gedruckter Form

**Auszug aus:**

*Ganz einfache Lesegeschichten für DaZ-Kinder*

Das komplette Material finden Sie hier:

[School-Scout.de](http://School-Scout.de)

