



# SCHOOL-SCOUT.DE

Unterrichtsmaterialien in digitaler und in gedruckter Form

**Auszug aus:**

*Leseförder-Comics für die Grundschule Klasse 1 und 2*

Das komplette Material finden Sie hier:

[School-Scout.de](http://School-Scout.de)



# Inhalt

Vorwort .....	4	<b>Kekse backen</b>	
Comics richtig lesen .....	5	• Comic .....	31
		• Leseverständnisfragen .....	32
<b>Mini-Comics</b>			
<b>Die Schultüte</b>		<b>Süßes oder Saures</b>	
• Comic .....	8	• Comic .....	33
• Leseverständnisfragen .....	9	• Leseverständnisfragen .....	35
<b>Neu in der Klasse</b>		<b>Auf der Suche nach Grunz</b>	
• Comic .....	10	• Comic .....	36
• Leseverständnisfragen .....	11	• Leseverständnisfragen .....	38
<b>Auf dem Heimweg</b>		<b>Die Einhörner</b>	
• Comic .....	12	• Comic .....	39
• Leseverständnisfragen .....	13	• Leseverständnisfragen .....	41
<b>Hausaufgaben</b>		<b>Superhausi</b>	
• Comic .....	14	• Comic .....	42
• Leseverständnisfragen .....	15	• Leseverständnisfragen .....	44
<b>Fußball</b>		<i>Lösungen</i> .....	45
• Comic .....	16		
• Leseverständnisfragen .....	17	<b>Maxi-Comics</b>	
<b>Der Zauberer</b>		<b>Das kranke Pony</b>	
• Comic .....	18	• Comic .....	46
• Leseverständnisfragen .....	19	• Leseverständnisfragen .....	48
<b>Schule mit Roboter</b>		<b>Monsterparty</b>	
• Comic .....	20	• Comic .....	49
• Leseverständnisfragen .....	21	• Leseverständnisfragen .....	51
<b>Tanz der Pinguine</b>		<b>Geschummelt</b>	
• Comic .....	22	• Comic .....	52
• Leseverständnisfragen .....	23	• Leseverständnisfragen .....	54
<i>Lösungen</i> .....	24	<b>Die Verfolgungsjagd</b>	
		• Comic .....	55
		• Leseverständnisfragen .....	57
<b>Midi-Comics</b>			
<b>Regenwetter</b>		<b>Das neue Haustier</b>	
• Comic .....	25	• Comic .....	58
• Leseverständnisfragen .....	26	• Leseverständnisfragen .....	60
<b>Ein Bett für den Igel</b>		<b>Im Ferienlager</b>	
• Comic .....	27	• Comic .....	61
• Leseverständnisfragen .....	28	• Leseverständnisfragen .....	63
<b>Die Künstlerinnen</b>		<i>Lösungen</i> .....	64
• Comic .....	29		
• Leseverständnisfragen .....	30		

# Vorwort

## Liebe Deutsch-Lehrkräfte, liebe Leseförder\*innen!

Übung macht den Meister, das gilt natürlich auch für's Lesenlernen. Und so braucht man in der 1. und 2. Klasse viele Übungstexte, damit Leseanfänger genau wie leseschwache oder wenig lesebegeisterte Schüler\*innen ihre Lesekompetenz immer wieder trainieren können. Was aber tun, wenn die reinen Buchstabentexte die Leseschwachen nicht packen? An dieser Stelle setzt das vorliegende Heft *Leseförder-Comics für die Grundschule – Klasse 1/2* an.

Viele Kinder lieben Comics. Die Bilder ziehen schnell ins Geschehen hinein. Die Bilder fungieren als gleichberechtigte Erzählebene, sie erzählen, was nicht im Text steht. Dadurch sind die Geschichten leichter zu verstehen. Es muss nur wenig Text gelesen werden, was manche Schüler dazu motivieren kann, sich überhaupt an das selbstständige Lesen zu wagen. Die Themen sind oft unterhaltend und damit zum Lesen motivierend. Darüber hinaus besitzen Comics einige Besonderheiten, die sie zu leseleichten Texten machen: Die Sätze sind kurz, meist werden nur Hauptsätze benutzt; die Wörter sind in der Regel kurz und gebräuchlich; der Inhalt ist auf die wichtigsten Informationen reduziert.

Alle Comics im vorliegenden Band sind in sich abgeschlossene Erzähltexte. Sie behandeln für Grundschul Kinder motivierende und bekannte Themen wie Freundschaft, Tiere, Sport und Fantasiewelten. Das weckt Lust auf das Lesen!

Das Heft *Leseförder-Comics für die Grundschule – Klasse 1/2* bietet 22 Comics in drei Schwierigkeitsstufen. Umfang und Komplexität der Comics steigen dabei stetig an.

So sieht der Aufbau des Bandes aus:

- **Einführung:** Auf diesen Seiten wird anhand eines Beispielcomics erarbeitet, wie man Comics liest und versteht.
- **Mini-Comics:** Diese ganz kurzen Comics bestehen jeweils aus einer Seite mit zwei bis drei Comicbildern. Gelesen werden müssen nur wenige Sprechblasen und Kästen.
- **Midi-Comics:** Diese mittellangen Comics umfassen immer drei bis vier Comicbilder, verteilt auf ein bis zwei Seiten. Die Gesamtlänge der Midi-Comics beträgt damit vier bis sechs Comicbilder.
- **Maxi-Comics:** Diese langen Comics sind immer zwei Seiten lang. Darauf sind jeweils vier bis sechs Comicbilder, sodass die Gesamtlänge der Maxi-Comics acht bis zwölf Bilder beträgt.
- Auf jeden Mini-, Midi- und Maxi-Comic folgt eine Seite mit **Leseverständnisfragen**. Mithilfe eines Ausmalbildes können die Kinder ihre Ergebnisse selbstständig überprüfen. Die Lösungen finden Sie am Kapitelende.

Viel Spaß mit den *Leseförder-Comics für die Grundschule* wünscht  
Anne Scheller

## Comics richtig lesen

Die **Überschrift** verrät dir etwas über den Inhalt des Comics.

1. Lies die Überschrift des Comics.  
Worum geht es im Comic wohl? Kreuze an.

## Die Schultüte

- Schulferien       Einschulung       Einkaufstüte

Im Comic gibt es nur wenig **Text**:



- Es gibt **Kästen** mit kurzen Erklärungen.
- Was gesagt wird, steht in **Sprechblasen**.
- Wird **geflüstert**, ist die Sprechblase **gestrichelt**.
- Was gedacht wird, steht in **Gedankenblasen**.
- Geräusche stehen in **Geräuschblasen**. Sie sind **gezackt**.

2. Welche Blase passt zu welchem Text? Verbinde.



Gedanke

Geräusch



Flüstern

Sprechen




Kurze Erklärung

# Comics richtig lesen

Man liest die Kästen und Blasen **von links nach rechts** und **von oben nach unten**.

3. Lies die Kästen und Blasen in diesem Comic.  
Die Ziffern helfen dir, die richtige Reihenfolge zu finden.




Das **Comicbild** muss man genau ansehen.  
Es erzählt einen **Teil der Geschichte**, zum Beispiel:

- Personen,
- Ort,
- Tageszeit,
- Wetter

und noch viel mehr.


4. Betrachte dieses Comicbild. Pfeile zeigen dir das, was besonders wichtig ist.




## Comics richtig lesen

Überlege auch, was **zwischen** oder **nach den Bildern** passieren könnte. Das ist oft wichtig für die Geschichte.



5. Betrachte nun beide Comicbilder. Überlege, was zwischen Bild 1 und Bild 2 passiert. Schreibe das fehlende Wort in die Wolke.



Zwischen den Bildern bekommt jedes Kind seine



# Die Schultüte







# SCHOOL-SCOUT.DE

Unterrichtsmaterialien in digitaler und in gedruckter Form

**Auszug aus:**

*Leseförder-Comics für die Grundschule Klasse 1 und 2*

Das komplette Material finden Sie hier:

[School-Scout.de](http://School-Scout.de)

