SCHOOL-SCOUT.DE

Unterrichtsmaterialien in digitaler und in gedruckter Form

Auszug aus:

Erforsche ... den Straßenverkehr

Das komplette Material finden Sie hier:

School-Scout.de

© Copyright school-scout.de / e-learning-academy AG – Urheberrechtshinweis
Alle Inhalte dieser Material-Vorschau sind urheberrechtlich geschützt. Das Urheberrecht liegt, soweit nicht ausdrücklich anders gekennzeichnet, bei school-scout.de / e-learning-academy AG. Wer diese Vorschauseiten unerlaubt kopiert oder verbreitet, macht sich gem. §§ 106 ff UrhG strafbar.

Inhalt

Für diese Klassenstufen geeignet

		1	2	3	4	Seite
	Vorwort					**4**
	Arbeitspass					**5**
1	**Auf der Straße**					**6–9**
	Das gehört zum Straßenverkehr	1	2	3	4	6
	Verkehrswörter und Wimmelbild	1	2	3	4	7
	Hier wohne ich	1	2	3	4	8
	In meiner Straße	1	2	3	4	9
2	**Verkehrszeichen**					**10–18**
	Kennst du die Verkehrszeichen I und II	1	2	3	4	10–11
	Verkehrszeichen-Memo-Spiel	1	2	3	4	12–14
	Die Ampel	1	2	3	4	15
	Die Ampel für Fußgänger	1	2	3	4	16
	Der Zebrastreifen	1	2	3	4	17
	Würfelspiel zu den Verkehrszeichen	1	2	3	4	18
3	**Fußgänger**					**19–23**
	Kinder im Straßenverkehr	1	2	3	4	19
	Rechts und links	1	2	3	4	20
	Wegbeschreibung	1	2	3	4	21
	Vorsicht und Rücksicht	1	2	3	4	22
	Richtig oder falsch?	1	2	3	4	23
4	**Mein Weg zur Schule**					**24–27**
	Das gibt es auf meinem Schulweg	1	2	3	4	24
	Verkehrszeichen auf meinem Schulweg	1	2	3	4	25
	Am und im Schulbus	1	2	3	4	26
	Verkehrsbeobachtung	1	2	3	4	27
5	**Mein Fahrrad**					**28–37**
	Das muss mein Fahrrad haben	1	2	3	4	28
	Richtig Fahrrad fahren	1	2	3	4	29
	Mit dem Fahrrad unterwegs – Rechts vor Links	1	2	3	4	30
	Verkehrszeichen, die Radfahrer kennen sollten	1	2	3	4	31
	Welche Fehler machen die Radfahrer?	1	2	3	4	32
	Helm und Reflektoren	1	2	3	4	33
	Lückentext zu den Vorfahrtsregeln	1	2	3	4	34

Erforsche ... den Straßenverkehr – Bestell-Nr. P12 319
KOHL VERLAG

Inhalt

Seite

5 Fahrradtraining auf dem Schulhof I und II 1 2 3 4 35–36
Inline-Skates und Skateboard 1 2 3 4 37

6 **Fit für die Fahrradprüfung** **38–41**
Richtiges Verhalten – sicheres Fahrrad..... 1 2 3 4 38
Richtig rechts und links abbiegen..... 1 2 3 4 39
An der Ampel und am Zebrastreifen..... 1 2 3 4 40
Wer darf zuerst fahren? I und II..... 1 2 3 4 41–42

Lösungen..... **43–47**

Vorwort

Kinder müssen sich heute in einer Welt zurechtfinden, die ihnen immer weniger Raum zum Spielen und zum unbeschwerten Austoben gewährt. Im Straßenverkehr werden sie mit Anforderungen konfrontiert, denen sie kaum gewachsen sind.
Unsere Schüler* sind Fußgänger, Radfahrer, Beifahrer im Auto und Nutzer öffentlicher Verkehrsmittel. Sie nutzen den Verkehrsraum als Spiel-, Sport- und Kommunikationsraum. Auf ihren Wegen in ihrem Wohnumfeld lernen sie dabei die Gefahren und Risiken des Straßenverkehrs erkennen, zu vermeiden oder zu bewältigen. Mit dem Erwerb dieser Fähigkeiten verringert sich ihr Unfallrisiko. Diese Kopiervorlagen sollen den Kindern eine Hilfe sein, ihre praktischen Erkenntnisse zu untermauern.
Mit Puzzle, Rätseln, Memo-Spiel und Bildern setzen sich die Kinder mit dem richtigen Verhalten im Straßenverkehr auseinander. Vollständigen Verkehrssinn zu entwickeln schaffen Kinder meist nicht im Grundschulalter, aber die Basis wird geschaffen.
Es ist sinnvoll, ein großes Poster mit den Verkehrszeichen in der Klasse aufzuhängen, damit die Kinder sich die Zeichen im Original (und in Farbe) einprägen können.
Viel Freude und Erfolg mit diesen Seiten wünschen das Kohl-Verlags-Team und

Gabriela Rosenwald



*Aufgrund der besseren Lesbarkeit wird im Folgenden die männliche Form Schüler bzw. Lehrer verwendet. Gemeint sind damit selbstverständlich auch die weiblichen Personen.

Bedeutung der Symbole: EA **Einzelarbeit** PA **Partnerarbeit** GA **Arbeiten mit der ganzen Gruppe**

Erforsche ... den Straßenverkehr – Bestell-Nr. P12 319
KOHL VERLAG

Arbeitspass

Name: _____ Klasse: _____

Seite	Thema	begonnen	erledigt

Erforsche ... den Straßenverkehr – Bestell-Nr. P12 319
KOHL VERLAG

1 Auf der Straße

Das gehört zum Straßenverkehr

EA

Aufgabe 1: *Male die Bilder aus und schreibe den richtigen Namen darunter:*

Fahrrad, Motorrad, Moped, Bus, Straßenbahn, Auto, Lastwagen, Traktor, Wohnmobil, Wohnwagen, Kleinbus, Fußgänger



Erforsche ... den Straßenverkehr – Bestell-Nr. P12 319
KOHL VERLAG

Erforsche ... den Straßenverkehr

Eine Werkstatt ab dem 1. Schuljahr

1. Digitalauflage 2020

© Kohl-Verlag, Kerpen 2020
Alle Rechte vorbehalten.

Inhalt: Gabriela Rosenwald
Umschlagbild: © manu - AdobeStock.com & fotolia.com
Redaktion: Kohl-Verlag
Grafik & Satz: Eva-Maria Noack & Kohl-Verlag

Bestell-Nr. P12 319

ISBN: 978-3-96624-600-2

© Kohl-Verlag, Kerpen 2020. Alle Rechte vorbehalten.

Das Werk und seine Teile sind urheberrechtlich geschützt und unterliegen dem deutschen Urheberrecht. Jede Nutzung in anderen als den gesetzlich zugelassenen Fällen bedarf der vorherigen schriftlichen Einwilligung des Verlages (§ 52 a Urhg). Weder das Werk als Ganzes noch seine Teile dürfen ohne Einwilligung des Verlages an Dritte weitergeleitet, in ein Netzwerk wie Internet oder Intranet eingestellt oder öffentlich zugänglich gemacht werden. Dies gilt auch bei einer entsprechenden Nutzung in Schulen, Hochschulen, Universitäten, Seminaren und sonstigen Einrichtungen für Lehr- und Unterrichtszwecke. Der Erwerber dieses Werkes in PDF-Format ist berechtigt, das Werk als Ganzes oder in seinen Teilen für den Gebrauch und den Einsatz zur Verwendung im eigenen Unterricht wie folgt zu nutzen:

- **Die einzelnen Seiten des Werkes dürfen als Arbeitsblätter oder Folien lediglich in Klassenstärke vervielfältigt werden zur Verwendung im Einsatz des selbst gehaltenen Unterrichts.**
- **Einzelne Arbeitsblätter dürfen Schülern für Referate zur Verfügung gestellt und im eigenen Unterricht zu Vortragszwecken verwendet werden.**
- **Während des eigenen Unterrichts gemeinsam mit den Schülern mit verschiedenen Medien, z.B. am Computer, Tablet via Beamer, Whiteboard o.a. das Werk in nicht veränderter PDF-Form zu zeigen bzw. zu erarbeiten.**

Jeder weitere kommerzielle Gebrauch oder die Weitergabe an Dritte, auch an andere Lehrpersonen oder pädagogische Fachkräfte mit eigenem Unterrichts- bzw. Lehrauftrag ist nicht gestattet. Jede Verwertung außerhalb des eigenen Unterrichts und der Grenzen des Urheberrechts bedarf der vorherigen schriftlichen Zustimmung des Verlages. Der Kohl-Verlag übernimmt keine Verantwortung für die Inhalte externer Links oder fremder Homepages. Jegliche Haftung für direkte oder indirekte Schäden aus Informationen dieser Quellen wird nicht übernommen.

Kohl-Verlag, Kerpen 2020

Unsere Lizenzmodelle

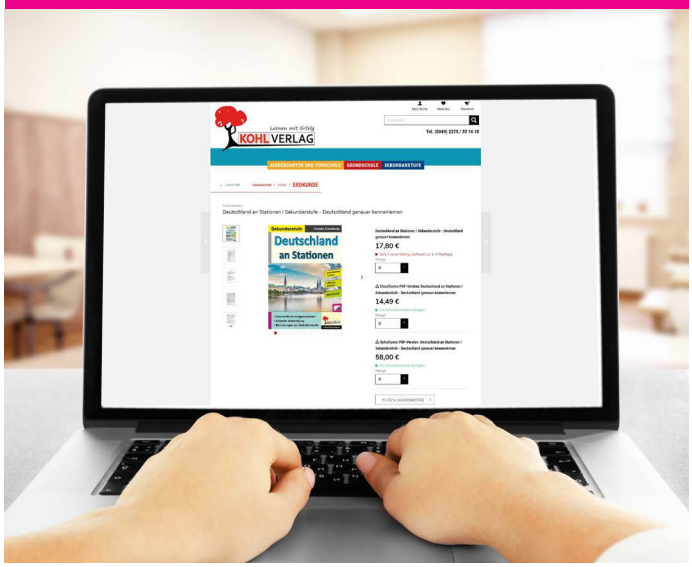

Der vorliegende Band ist eine PDF-Einzellizenz

Sie wollen unsere Kopiervorlagen auch digital nutzen? Kein Problem – fast das gesamte KOHL-Sortiment ist auch sofort als PDF-Download erhältlich! Wir haben verschiedene Lizenzmodelle zur Auswahl:

	Print-Version	PDF-Einzellizenz	PDF-Schullizenz	Kombipaket Print & PDF-Einzellizenz	Kombipaket Print & PDF-Schullizenz
Unbefristete Nutzung der Materialien	x	x	x	x	x
Vervielfältigung, Weitergabe und Einsatz der Materialien im eigenen Unterricht	x	x	x	x	x
Nutzung der Materialien durch alle Lehrkräfte des Kollegiums an der lizensierten Schule			x		x
Einstellen des Materials im Intranet oder Schulserver der Institution			x		x

Die erweiterten Lizenzmodelle zu diesem Titel sind jederzeit im Online-Shop unter www.kohlverlag.de erhältlich.

Lösungen

6 Fit für die Fahrradprüfung

Aufgabe 3:

d. **1.** Wenn du mit dem Fahrrad einen Zebrastreifen nutzt, musst du absteigen und schieben.
2. Das darf ein Fahrradfahrer niemals.
3. Der Radfahrer muss rechts am Rande der Straße halten.

Aufgabe 4:

1. Der Radfahrer hat Vorfahrt, weil er auf der Vorfahrtsstraße ist. Das Auto biegt links ab und muss den Gegenverkehr vorlassen.
2. Der Radfahrer muss am Stoppschild anhalten, die Autos dürfen zuerst fahren.
3. Der Radfahrer hat an dieser Kreuzung Vorfahrt (Schild). Das Auto, das von rechts kommt, muss warten.
4. Der Radfahrer hat ein Vorfahrt-achten-Schild vor sich. So darf zuerst das dunkle Auto fahren, dann das, was links abbiegt und zuletzt der Radfahrer.
5. An dieser Kreuzung gilt rechts vor links (Schild). So darf das Auto zuerst fahren.
6. Obwohl sich der Radfahrer und das dunkle Auto auf der Vorfahrtsstraße befinden, müssen sie warten, weil Polizei, Feuerwehr und Krankenwagen mit Blaulicht immer Vorfahrt haben.

Bildnachweise

Seite 4: © GraphicsRF - AdobeStock.com;
Seite 5: © janista - AdobeStock.com;
Seite 6: © the8monkey - AdobeStock.com (6), © svetlanakutsin - AdobeStock.com, © anviczo - AdobeStock.com, © Gstudio Group - AdobeStock.com, © oldok - AdobeStock.com, © Spencer - AdobeStock.com;
Seite 7: © hibrida - AdobeStock.com;
Seite 8: © virinaflora - AdobeStock.com, © nataljacenecka - AdobeStock.com;
Seite 9: © Ольга Золотник - AdobeStock.com;
Seite 10-14: © wikimedia.org;
Seite 15: © Gunay - AdobeStock.com, © anatolir - AdobeStock.com, © Volha - AdobeStock.com, © sato00 - AdobeStock.com;
Seite 16: © luishaitzerfotos - AdobeStock.com, © Dvarg - AdobeStock.com;
Seite 17: © wikimedia.org, © irinamahova - AdobeStock.com (8x);
Seite 18: © wikimedia.org;
Seite 19: © Colorfuel Studio - AdobeStock.com;
Seite 20: © Алёна Игдеева - AdobeStock.com, © veta0003 - AdobeStock.com, © wikimedia.org;
Seite 21: © GraphicsRF - AdobeStock.com (3x), © Alexandr Mitiuc - AdobeStock.com, © rosinka - AdobeStock.com, © rdmitrymoi - AdobeStock.com, © chikovnaya - AdobeStock.com, © sashazerg - AdobeStock.com, © rosinka - AdobeStock.com, hardvicor, ©cienpiesnf - AdobeStock.com, © yaroslavnaaa - AdobeStock.com;
Seite 22: © Karin & Uwe Annas - AdobeStock.com, © svenaw - AdobeStock.com, © irinamahova - AdobeStock.com;
Seite 23: © irinamahova - AdobeStock.com (10x), © Colorfuel Studio - AdobeStock.com;
Seite 24: © Martina Orlich - AdobeStock.com, © tigatelu - AdobeStock.com;
Seite 25: © Colorfuel Studio - AdobeStock.com, © wikimedia.org;
Seite 26: © irinamahova - AdobeStock.com;
Seite 27: © MarinaMays - AdobeStock.com, © mastr - AdobeStock.com;
Seite 28: © itmuryn - AdobeStock.com;
Seite 29: © matoommi - AdobeStock.com, miklaylova_anna - AdobeStock.com;
Seite 30: © WoGi- AdobeStock.com;
Seite 31: © toyotoyo - AdobeStock.com, © wikimedia.org;
Seite 32: © irinamahova - AdobeStock.com (8x);
Seite 33: © BARIS - AdobeStock.com (2x), Gstudio Group - AdobeStock.com, ylivdesign - AdobeStock.com;
Seite 34: © kankhem - AdobeStock.com, © Büro Z - AdobeStock.com, © wikimedia.org;
Seite 35: © brgfx - AdobeStock.com, © fabioberti.it - AdobeStock.com;
Seite 36: © brgfx - AdobeStock.com, © dkimages - AdobeStock.com;
Seite 37: © Brynza - AdobeS tock.com, © oleon17 - AdobeStock.com, © alka5051 - AdobeStock.com, © mikailain - AdobeStock.com;
Seite 38: © honeyflavour - AdobeStock.com, © ikuvshinov - AdobeStock.com;
Seite 39: © wikimedia.org; © BARIS - AdobeStock.com;
Seite 40: © velishchuknatali - AdobeStock.com;
SSeite 43: © the8monkey - AdobeStock.com (6), © svetlanakutsin - AdobeStock.com, © anviczo - AdobeStock.com, © Gstudio Group - AdobeStock.com, © oldok - AdobeStock.com, © Spencer - AdobeStock.com, © nataljacenecka - AdobeStock.com, © wikimedia.org © © Volha - AdobeStock.com, © sato00 - AdobeStock.com;
Seite 44: © Алёна Игдеева - AdobeStock.com;
Seite 45: © © GraphicsRF - AdobeStock.com (3x), © Alexandr Mitiuc - AdobeStock.com, © rosinka - AdobeStock.com, © rdmitrymoi - AdobeStock.com, © chikovnaya - AdobeStock.com, © sashazerg - AdobeStock.com, © rosinka - AdobeStock.com, hardvicor, ©cienpiesnf - AdobeStock.com, © yaroslavnaaa - AdobeStock.com;
Seite 47: © wikimedia.org

Erforsche ... den Straßenverkehr – Bestell-Nr. P12 319
KOHL VERLAG

SCHOOL-SCOUT.DE

Unterrichtsmaterialien in digitaler und in gedruckter Form

Auszug aus:

Erforsche ... den Straßenverkehr

Das komplette Material finden Sie hier:

School-Scout.de

© Copyright school-scout.de / e-learning-academy AG – Urheberrechtshinweis
Alle Inhalte dieser Material-Vorschau sind urheberrechtlich geschützt. Das Urheberrecht liegt, soweit nicht ausdrücklich anders gekennzeichnet, bei school-scout.de / e-learning-academy AG. Wer diese Vorschauseiten unerlaubt kopiert oder verbreitet, macht sich gem. §§ 106 ff UrhG strafbar.