

SCHOOL-SCOUT.DE

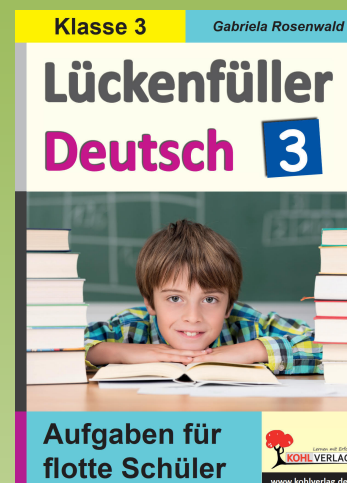
Unterrichtsmaterialien in digitaler und in gedruckter Form

Auszug aus:

Lückenfüller Deutsch / Klasse 3 - Aufgaben für flotte Schüler

Das komplette Material finden Sie hier:

School-Scout.de



Inhalt

	<u>Seite</u>
Vorwort	4
Arbeitspass	5
1 Rechtschreibung	6
Das ABC – Verschiedene Buchstaben	6
Die Buchstaben e und ä	7
A, ah oder aa?	8
E, eh oder ee?	9
Das kurze „i“ und das lange „ie“	10
O, oh oder oo? U oder uh?	11
Doppellaute ei oder ai, äu oder eu	12
Doppelte Mitlaute (Konsonanten)	13
Wörter mit s, ss, oder ß, das oder dass?	14
Wörter mit g, k oder ck, Test	15
Das verflixte x (chs, cks, ks)	16
Wörter mit qu	17
Silbentrennung	18
2 Nomen	19
Artikel und Nomen	19
Die 4 Fälle des Nomens	20
Der Artikel in den 4 Fällen	21
Nachsilben von Nomen	22
Pronomen - Fürwörter	23
3 Verben	24
Verben konjugieren	24
Die Zeiten: Präsens, Imperfekt (Präteritum), Perfekt	25
Die Profiseite: Übungen zu den Zeiten	26
Zusammengesetzte Verben	27
Aus Verben werden Nomen	28
Der süße Brei – Übung zum Präteritum	29
4 Adjektive	30
Was sind Adjektive? Adjektive kennenlernen	30
Adjektive und ihre Endungen	31
Adjektive steigern, Vergleiche	32
Zusammengesetzte Adjektive, Gegensätze	33
5 Satzglieder	34
Was sind Satzglieder?	34
Welche Satzglieder gibt es?	35
Der Satzgegenstand – das Subjekt	36
Die Satzaussage – das Prädikat	37
Subjekt und Prädikat - Übungen	38
Satzergänzungen – Dativ- und Akkusativobjekte	39
Übungen zu Subjekt, Prädikat und Objekt	40
Adverbiale Bestimmungen der Zeit, des Ortes und der Art und Weise	41

Inhalt/Vorwort

6	Aufsatz	42
	Satzzeichen	42
	Allgemeine Aufsatzregeln	43
	Abwechslungsreiche Wörter - Wortfelder	44
	Planungsbogen für eine Geschichte	45
	Die Erlebniserzählung	46
	Die Nacherzählung	47
	Die Bildergeschichte	48
	Märchen	49
	Ein Märchen erfinden	50
	Checkliste für deine Geschichte	51
	Lexikon der Fachnamen	52
7	Lösungen	53

Vorwort

Liebe Kolleginnen und Kollegen,

wie in jeder Klasse gibt es auch in der dritten „flotte Schüler“, die schnell und sicher alle Aufgaben lösen können.

Hier finden Sie Zusatzaufgaben, die das Erlernete noch festigen.

Zu Rechtschreibung und Grammatik wird die Aufsatzgestaltung eingebracht und in verschiedenen Formen dargestellt.

Ihre Schüler und Schülerinnen werden Freude und Spaß an den vielfältigen Aufgaben haben.

Viel Erfolg und frohes Lernen wünschen der Kohl-Verlag und

Gabriela Rosenwald

Bedeutung der Symbole:



Einzelarbeit

EA



Partnerarbeit

PA



Arbeiten in
kleinen Gruppen



Arbeiten mit der
ganzen Gruppe

Das ABC - Verschiedene Buchstaben



Aufgabe 1: a) *Hier stimmt doch etwas nicht! Markiere alle Buchstaben die nicht an der richtigen Stelle im ABC stehen. Trage sie unten ein.*

A	B	S	C	D	E	C	F	G
H	I	H	J	K	L	U	M	N
O	L	P	Q	R	F	S	R	T
U	V	E	W	X	Y	Z	I	!

Lösungswort:



1	2	3	4	5	6	7	8	9

b) *Im ABC unterscheiden wir Selbstlaute (Vokale) und Mitlaute (Konsonanten). Notiere:*

• Mitlaute – Konsonanten sind:



• Vokale - Selbstlaute sind:



• Die Vokale a, o und u werden mit Pünktchen darüber zu Umlauten:

Sie heißen: _____

c) *Lange oder kurze Selbstlaute (Vokale)?*

Unterstreiche die langen Vokale rot und die kurzen Vokale blau!

raten	der Faden	die Rinne	die Straße
schlafen	schaffen	die Matte	holen
fehlen	der Ruck	locken	lecken

Die Buchstaben e und ä

Um e und ä zu unterscheiden, kann man das Wort ableiten oder Wortverwandte suchen.

Ängstlich kommt von Angst. Also schreibt man ä und nicht e.

Kräftig kommt von Kraft. Also schreibt man ä und nicht e.

Kann man das Wort *nicht* ableiten, schreibt man meistens e:
Zwerg. Man kann Zwerg nicht von einem Wort mit a ableiten.
So schreibt man e.



EA

Aufgabe 2: a) Setze verwandte Wörter ein.

Wörter mit ä	Wortverwandte mit a
säuerlich	
gefährlich	
Räuber	
wärmen	
Bäckerei	

b) Bilde die Mehrzahl (Plural):




eine Hand	viele _____
ein Traum	drei _____
ein Ast	viele _____



c) Welche Wörter gehören zusammen? Welche nicht?

hässlich	schlecht	alt	malen
Gemälde	täglich	Hass	verkaufen
kleben	Verkäufer	Tag	älter

a, ah oder aa?

<p>Wörter mit a</p> <p>Die meisten Wörter, die man mit langem a spricht, schreibt man mit a. der Tag, das Tal, der Vater. Die Endungen -bar, -sal, -sam schreibt man mit a:, essbar, Trübsal, seltsam.</p>	
<p>Wörter mit ah</p> <p>Vor den Konsonanten l, m, n und r steht meist ein Dehnungs-h: fahren, Bahn, Hahn, Jahr, Pfahl, Rahmen, Sahne, wahr, Zahl.</p>	
<p>Wörter mit aa</p> <p>In manchen Wörtern steht ein doppeltes a (aa). Diese Wörter musst du lernen! Beispiele: der Aal, das Haar, das Paar, paar, die Saat, der Staat.</p>	



Aufgabe 3: a) *Findet weitere Wörter mit a, ah, aa. Schreibt sie in die Tabelle:*

Wörter mit a	Wörter mit ah	Wörter mit aa

b) *Manche Wörter hören sich gleich an. Sie können mit a oder ah geschrieben werden, haben dann aber eine andere Bedeutung. Schreibt zu jedem Wort auf, was es sagt.*



dieses Mal - das Mahl = _____

malen – mahlen = _____

der Wagen - die Waagen = _____

der Wal - die Wahl = _____

war – wahr = _____

e, eh, oder ee?

Wörter mit e

Die meisten Wörter, die man mit langem e spricht, schreibt man mit e.

Beispiele: das Leben, der Weg, der Nebel



Wörter mit eh

Vor den Konsonanten l, m, n und r steht meist ein Dehnungs-h.

Beispiele: der Befehl, der Lehm, die Lehne, dehnen, Ehre, kehren, Lehm, Mehl, mehr, nehmen, Sehne, sehr, stehlen, zehn.



Wörter mit ee

In manchen Wörtern steht ein doppeltes e (ee).

Diese Wörter musst du lernen!

Beispiele: Allee, Beet, Fee, Gelee, Kaffee, Klee, Meer, Moschee, Porree, Püree, See, Seele, Tee.



Aufgabe 4: a) *Findet weitere Wörter mit e, eh, ee. Schreibt sie in die Tabelle:*

Wörter mit e	Wörter mit eh	Wörter mit ee

b) *Manche Wörter hören sich gleich an. Sie können mit e, ee oder eh geschrieben werden, haben dann aber eine andere Bedeutung. Schreibt zu jedem Wort auf, was es sagt.*


Lehre - Leere = _____

mehr - Meer = _____

sehen - Seen = _____





Das kurze „i“ und das lange „ie“



Aufgabe 5: a) *Sprich die Wörter laut und setze richtig ein:*

spaz____ren	kr____chen	M____lch
n____mals	Krokod____l	Sp____gel
P____nsel	sch____mpfen	T____re
T____fe	Fl____ge	K____nder

b) *Setze richtig in das Gitter ein:*



Lückenfüller Deutsch / Klasse 3

Aufgaben für flotte Schüler

1. Digitalauflage 2020

© Kohl-Verlag, Kerpen 2020
Alle Rechte vorbehalten.

Inhalt: Gabriela Rosenwald
Umschlagbild: © contrastwerkstatt - AdobeStock.com
Redaktion: Kohl-Verlag
Grafik & Satz: Kohl-Verlag

Bestell-Nr. P12 303

ISBN: 978-3-96624-597-5

Bildnachweise (alle © AdobeStock.com)

S. 5 © cirodelia; S. 6 © strichfiguren.de; S. 7 © antimartina.ai, © Morphart.ai; S. 8 © Y. L. Photographies; S. 9 © brgfx; S. 10 © ele_nik, © Natali Snailcat, © diavolessa, © antonbrand, © WavebreakMediaMicro, © Katernya, © dimensi design, © Vectorwonderland, © bubble86, © budolga, © Eric Isselée; S. 11 © MicroOne; S. 12 © Markus Mainka, © Perysty, © bluringmedia, © alexcoolok, © electriceye, © Lorelyn Medina, © antonbrand, © tigatelu, © Afanasia; S. 13 © jokatoons; S. 14 © shambulin, © Lorelyn Medina, © platinka; S. 15 © GraphicsRF; S. 16 © fir4ik, © tigatelu, © Christine Wulf, © Amalga, © sunward5, © GraphicsRF; S. 17 © cirodelia, © komissar007, © SM Web, © master24, © GraphicsRF, © brgfx, © tigatelu, © ~ Bitter ~, © Serkan, © schiaumal, © tina bits; S. 18 © Rudie, © GraphicsRF, © irwanjos; S. 19 © GraphicsRF, © ya_mayka, © Alexey Barrykh; S. 20 © virinaflora; S. 21 © yabars, © platinka, © gegenart; S. 22 © Verzh; S. 23 © lisitsa_; S. 24 © bubble86, © denis_pc; S. 27 © The Last Word; S. 28 © GraphicsRF, © tigatelu; S. 29 © orensilia; S. 30 © Andrey1005; S. 31 © janista; S. 32 © pixel107; S. 33 © bluringmedia; S. 34 © Hasmik; S. 35 © Y. L. Photographies; S. 36 © Julia, © dreamblack46; S. 37 © Abdul Qaiyoom; S. 38 © pavelvinnik, © gmagakis, © Lorelyn Medina; S. 39 © dvekoshki, © Gstudio Group; S. 40 © Lorelyn Medina, © Moriz; S. 41 © bluringmedia, © GraphicsRF, © svaga; S. 42 © bluringmedia; S. 43 © cirodelia, © Lorelyn Medina; S. 44 © cirodelia; S. 45 © dreamblack46; S. 46 © Lorelyn Medina; S. 47 © Christos Georgiou; S. 48 © Regisser.com; S. 49 © fir4ik; S. 51 © shambulin (2x); S. 52 © cirodelia

© Kohl-Verlag, Kerpen 2020. Alle Rechte vorbehalten.

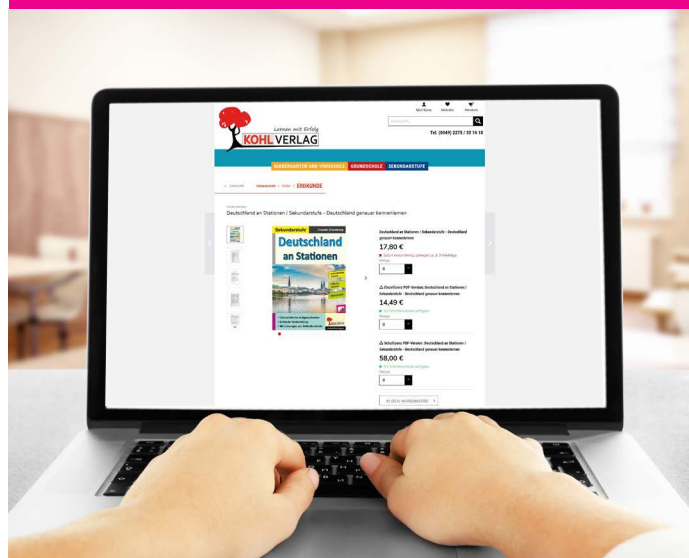
Das Werk und seine Teile sind urheberrechtlich geschützt und unterliegen dem deutschen Urheberrecht. Jede Nutzung in anderen als den gesetzlich zugelassenen Fällen bedarf der vorherigen schriftlichen Einwilligung des Verlages (§ 52 a UrhG). Weder das Werk als Ganzes noch seine Teile dürfen ohne Einwilligung des Verlages an Dritte weitergeleitet, in ein Netzwerk wie Internet oder Intranet eingestellt oder öffentlich zugänglich gemacht werden. Dies gilt auch bei einer entsprechenden Nutzung in Schulen, Hochschulen, Universitäten, Seminaren und sonstigen Einrichtungen für Lehr- und Unterrichtszwecke. Der Erwerber dieses Werkes in PDF-Format ist berechtigt, das Werk als Ganzes oder in seinen Teilen für den Gebrauch und den Einsatz zur Verwendung im eigenen Unterricht wie folgt zu nutzen:

- Die einzelnen Seiten des Werkes dürfen als Arbeitsblätter oder Folien lediglich in Klassenstärke vervielfältigt werden zur Verwendung im Einsatz des selbst gehaltenen Unterrichts.
- Einzelne Arbeitsblätter dürfen Schülern für Referate zur Verfügung gestellt und im eigenen Unterricht zu Vortragszwecken verwendet werden.
- Während des eigenen Unterrichts gemeinsam mit den Schülern mit verschiedenen Medien, z.B. am Computer, Tablet via Beamer, Whiteboard o.a. das Werk in nicht veränderter PDF-Form zu zeigen bzw. zu erarbeiten.

Jeder weitere kommerzielle Gebrauch oder die Weitergabe an Dritte, auch an andere Lehrpersonen oder pädagogische Fachkräfte mit eigenem Unterrichts- bzw. Lehrauftrag ist nicht gestattet. Jede Verwertung außerhalb des eigenen Unterrichts und der Grenzen des Urheberrechts bedarf der vorherigen schriftlichen Zustimmung des Verlages. Der Kohl-Verlag übernimmt keine Verantwortung für die Inhalte externer Links oder fremder Homepages. Jegliche Haftung für direkte oder indirekte Schäden aus Informationen dieser Quellen wird nicht übernommen.

Kohl-Verlag, Kerpen 2020

Unsere Lizenzmodelle



Der vorliegende Band ist eine PDF-Einzellizenz

Sie wollen unsere Kopiervorlagen auch digital nutzen? Kein Problem – fast das gesamte KOHL-Sortiment ist auch sofort als PDF-Download erhältlich! Wir haben verschiedene Lizenzmodelle zur Auswahl:



	Print-Version	PDF-Einzellizenz	PDF-Schullizenz	Kombipaket Print & PDF-Einzellizenz	Kombipaket Print & PDF-Schullizenz
Unbefristete Nutzung der Materialien	X	X	X	X	X
Vervielfältigung, Weitergabe und Einsatz der Materialien im eigenen Unterricht	X	X	X	X	X
Nutzung der Materialien durch alle Lehrkräfte des Kollegiums an der lizenzierten Schule			X		X
Einstellen des Materials im Intranet oder Schulserver der Institution			X		X

Die erweiterten Lizenzmodelle zu diesem Titel sind jederzeit im Online-Shop unter www.kohlverlag.de erhältlich.

SCHOOL-SCOUT.DE

Unterrichtsmaterialien in digitaler und in gedruckter Form

Auszug aus:

Lückenfüller Deutsch / Klasse 3 - Aufgaben für flotte Schüler

Das komplette Material finden Sie hier:

School-Scout.de

