


SCHOOL-SCOUT.DE

Unterrichtsmaterialien in digitaler und in gedruckter Form

Auszug aus: *Schreibkarten, Stufe 2/3*

Das komplette Material finden Sie hier:

School-Scout.de



schwingen – hören – richtig schreiben

Schreibkarten

Stufe 2/3

Sicheres Schreiben mit der Anlauttabelle von Anfang an!

- mit tollen Illustrationen von Kerstin Eidenberger
- kompatibel mit den meisten Anlauttabellen /Lehrwerken

Einführung:

Schreiben mit der Anlauttabelle fördert die Schreibmotivation der Schüler und gibt ihnen die Möglichkeit zum eigenständigen schriftlichen Ausdruck. Aber aller Anfang ist schwer.

Mit den Arbeitsblättern der Stufe 1 (nicht in diesem Material enthalten) kann der Einstieg in den Erwerb der Schriftsprache sinnvoll begleitet werden. Es wird an die Spracherfahrungen des Schülers angeknüpft (silbische Prinzip der deutschen Sprache). Durch das sinnvoll ausgewählte Wortmaterial, welches ohne Fallstricke oder Besonderheiten auskommt, werden die Schüler fit und sicher beim Verschriften von ersten Wörtern.

Skelettschreibweisen werden durch die Kennzeichnung der Laute (rote Punkte, Kronen), vor allem des Silbenkönigs vermieden. Die Silbenkönige sind bei diesen Wörtern deutlich zu hören, da die erste Silbe immer offen ist. Langsam werden die Schüler mit der geschlossenen zweiten Silbe vertraut gemacht, deren Aufbau meist Regelmäßigkeiten aufweist (-el, -en, -er oder -es). So erlernen die Schüler Prototypen deutscher Wörter. Dieses Konstruktionsprinzip können sie dann auf fast alle anderen Wörter übertragen. Das Wortmaterial der Stufe 1 stellt somit die Basis für ein sicheres Schreiben mit der Anlauttabelle dar.

In Stufe 2 und 3 (dieses Material) lernen die Kinder das richtige Schreiben von Wörtern mit geschlossener erster Silbe sowie Doppelkonsonanten. Dabei wenden sie das eingeführte Prinzip einfach weiter an. Eine gesonderte Einführung von Doppelkonsonanten findet zunächst nicht statt. Die Schüler werden bemerken, dass doppelte Buchstaben an den Silbenrändern auftreten. An diesem Punkt kann man gut die Besonderheiten des ck und tz als "Versteckte Zwillinge" (kk und zz) verdeutlichen.

(Es handelt sich um Sprechsilben, die korrekten Trennungsregeln weichen hiervon natürlich ab)

Inhalt: 100 Schreibkarten mit leichten, lauttreuen Wörtern der Stufe 2/3

1 Etikettenbogen für 10 Boxen

10 Kontrollkarten

1 Vorlage für Miniheft zur Dokumentation

1 Didaktischer Kommentar

1 Anlauttabelle

Sie benötigen zusätzlich:

- trocken abwischbare Folienstifte (wie z.B. Lumucolor correctable, Stärke F)
- optional große Streichholzschachteln oder Spielkartenboxen

Herstellung:

Das Material wird auf beliebiges Papier ausgedruckt, laminiert und in kleine Kärtchen zerschnitten. Die Etiketten können auf die jeweiligen Boxen geklebt werden. Das Miniheft wird einmal in der Mitte gefaltet, eingeschnitten und dann in Buch fertig gefaltet.

Lernvoraussetzungen:

- Ihre Schüler kennen eine Anlauttabelle und können diese benutzen
- Ihre Schüler können Wörter durch Schwingen in Silben gliedern
- Ihre Schüler kennen die Bezeichnung "Silbenkönige" und wissen um den Aufbau der Silbe aus Silbenkönigen und anderen Buchstaben
- Ihre Schüler können Wörter mit offener erste Silbe sicher schreiben und hören kurze Silbenkönige aus geschlossenen Silben heraus (Übungsmaterial findet sich unter Matobe-Verlag.de)

Einsatz:

Das Material bietet vielfältige Einsatzmöglichkeiten. So können sie die Boxen sehr gut in den Wochenplan, in die Freiarbeit oder in Klassenübungen (dann jeweils mehrere Kartensätze herstellen) integrieren oder sie in der Kleingruppen- und Einzelförderung verwenden.

Dieses Material ist sehr gut mit anderen Veröffentlichungen aus der Reihe "schwingen – hören – richtig schreiben" kombinierbar.

So wird mit der Box gearbeitet:

Der Schüler nimmt sich eine Karte. Er benennt das Wort, dabei spricht er ganz normal (nicht gedehnt oder überbetont). Danach schwingt er das Wort in Silben (z.B.: Man – tel). Nun wiederholt er zunächst nur die erste Silbe und schreibt mit Hilfe der Anlauttabelle den Anlaut und den Silbenkönig sowie den Endlaut (der Silbe). Dies wiederholt er mit der zweiten Silbe. Nun liest er zur Kontrolle sein geschriebenes Wort. Zusätzlich kann er sein Wort mit dem Wort auf der Kontrollkarte vergleichen. Wenn er eine Box geschafft hat, notiert er dies im Miniheft.

Verwendete Wörter:

Box 1: Lampe, Herzen, Berge, Hefter, Farbe, Kinder, Helme, Harke, Bilder, Ferkel

Box 2: Ampel, Affe, Erde, Insel, Kasper, Gurke, Birne, Hemden, Hunde, Kerze

Box 3: Mandel, Kiste, Kirche, Stifte, Geister, Kürbis, Kirsche, Kappe, Fenchel, Ente

Box 4: Falter, Schilder, Nüsse, Pilze, Füller, Körbe, Ranzen, Sonne, Münzen, Tanne

Box 5: Rutsche, Ratte, Kanne, Löffel, Busse, Ringe, Palme, Nester, Butter, Perlen

Box 6: Störche, Spargel, Gürtel, Karten, Angel, Pinsel, Messer, Mantel, Finger, Anker

Box 7: Zirkel, Zelte, Wölfe, Spitzer, Mütze, Tonne, Wachtel, Torte, Tasse, Katze

Box 8: Jacke, Otter, Sterne, Wecker, Wolke, Socken, Teller, Dackel, Tacker, Winter

Box 9: Matte, Apfel, Spinne, Töpfe, Junge, Zange, Würfel, Türme, Ritter, Puppe

Box 10: Röcke, Burgen, Schirme, Stecker, Suppe, Wimper, Würmer, Achten, Arme,

Hefte

Über den Autor:

Julian König ist Förderschullehrer an einer inklusiven Grundschule in Niedersachsen. Mehr Infos und Bilder auch auf Instagram, Suchbegriff:

silbenkoenig

© Matobe-Verlag - Julian König

Box 2.1



© Matobe-Verlag - Julian König

Box 2.1



© Matobe-Verlag - Julian König

Box 2.1




© Matobe-Verlag - Julian König

Box 2.1



© Matobe-Verlag - Julian König

Box 2.1




© Matobe-Verlag - Julian König

Box 2.1



© Matobe-Verlag - Julian König

Box 2.1



© Matobe-Verlag - Julian König

Box 2.1



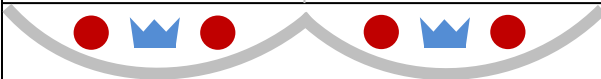

© Matobe-Verlag - Julian König

Box 2.1

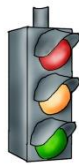


© Matobe-Verlag - Julian König

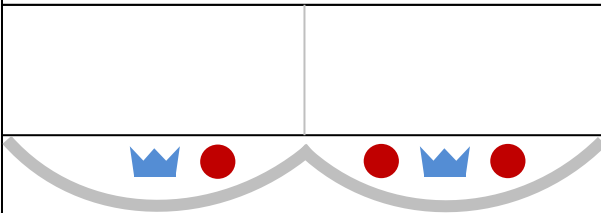
Box 2.1



© Matobe-Verlag - Julian König



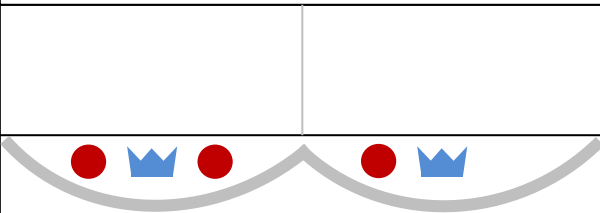
Box 2.2



© Matobe-Verlag - Julian König



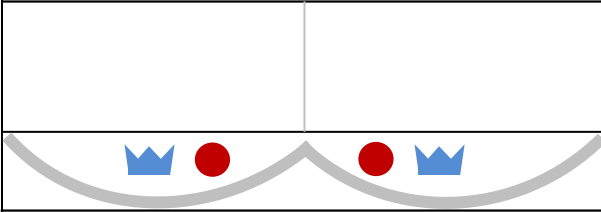
Box 2.2




© Matobe-Verlag - Julian König



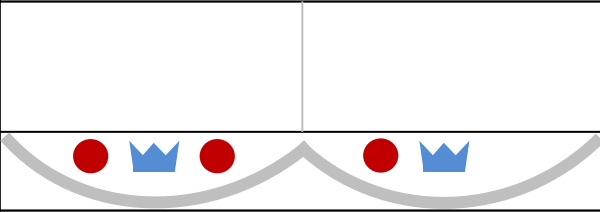
Box 2.2




© Matobe-Verlag - Julian König



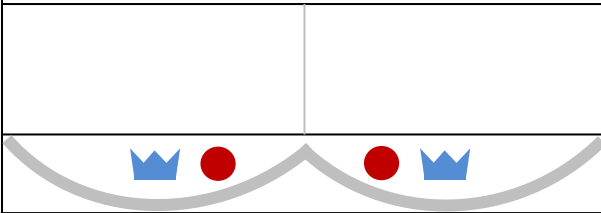
Box 2.2



© Matobe-Verlag - Julian König



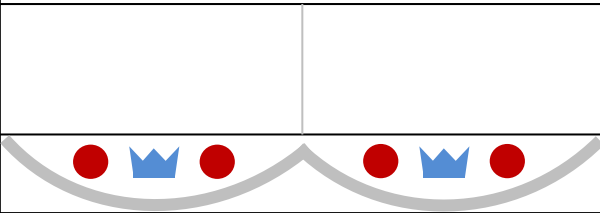
Box 2.2



© Matobe-Verlag - Julian König



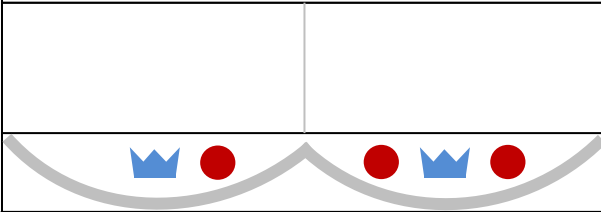
Box 2.2



© Matobe-Verlag - Julian König



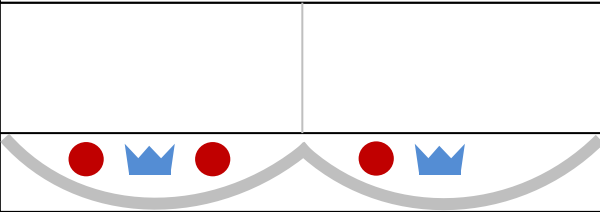
Box 2.2



© Matobe-Verlag - Julian König



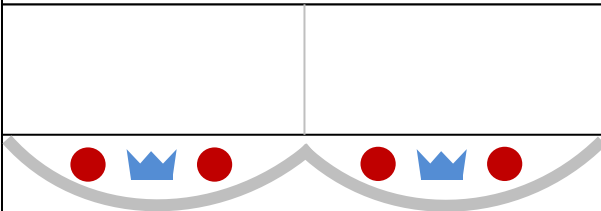
Box 2.2



© Matobe-Verlag - Julian König



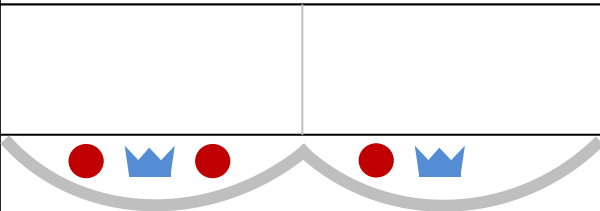
Box 2.2



© Matobe-Verlag - Julian König



Box 2.2



SCHOOL-SCOUT.DE

Unterrichtsmaterialien in digitaler und in gedruckter Form

Auszug aus: *Schreibkarten, Stufe 2/3*

Das komplette Material finden Sie hier:

[School-Scout.de](https://www.school-scout.de)

