SCHOOL-SCOUT.DE

Unterrichtsmaterialien in digitaler und in gedruckter Form

Auszug aus:

Bibelgeschichten für Erstleser

Das komplette Material finden Sie hier:

School-Scout.de

© Copyright school-scout.de / e-learning-academy AG – Urheberrechtshinweis
Alle Inhalte dieser Material-Vorschau sind urheberrechtlich geschützt. Das Urheberrecht liegt, soweit nicht ausdrücklich anders gekennzeichnet, bei school-scout.de / e-learning-academy AG. Wer diese Vorschauseiten unerlaubt kopiert oder verbreitet, macht sich gem. §§ 106 ff UrhG strafbar.

Inhalt

		Seite
	Methodisch-didaktische Hinweise	4
1	Noah und die Arche	5 - 8
2	Abraham	9 - 11
3	Josef	12 - 14
4	Der Sklave Josef und der Pharao	15 - 17
5	Mose	18 - 20
6	Mose und die Flucht aus Ägypten	21 - 24
	Ergänzendes Material: Wie Mose zu den 10 Geboten kam	25
7	David gegen Goliath	26 - 30
8	Maria und Josef	31 - 34
9	Jesus	35 - 37
	Ergänzendes Material: Faltstern Weihnachten	38
10	Jesus und die Jünger	39 - 41
11	Die Heilung des Gelähmten	42 - 44
12	Speisung der Fünftausend	45 - 48
	Ergänzendes Material: Erzählscheibe zur „Speisung der 5000"	49
13	Sturm auf dem See	50 - 52
14	Jesus und die Kinder	53 - 55
15	Jesus heilt einen Blinden	56 - 58
16	Der verlorene Sohn	59 - 61
17	Zachäus	62 - 64
18	Das letzte Abendmahl & Jesu Tod	65 - 67
	Lösungen	68 - 72

Bibelgeschichten für Erstleser
Einfache Texte in drei Niveaustufen - Bestell-Nr. P11 977
KOHL VERLAG

Methodisch-didaktische Hinweise

Liebe Kolleginnen und Kollegen,

im Werk „Bibelgeschichten für Erstleser“ werden die wichtigsten biblischen Geschichten aus dem alten und neuen Testament kindgerecht aufbereitet und angepasst an das teilweise sehr unterschiedliche Lesevermögen für Erstleser präsentiert.

Hierbei wird der Grundsatz: „Jeder Unterricht ist auch zugleich Erstleseunterricht“ zugrunde gelegt. Die ausgewählten Inhalte orientieren sich dabei an den üblichen Themen des katholischen und evangelischen Religionsunterrichts der ersten beiden Grundschuljahre.

Kinder dieses Alters lieben Geschichten, selbstverständlich auch Bibelgeschichten. Um ihren Lesefertigkeiten, auf die sie meist auch sehr stolz sind, gerecht zu werden, sind alle Texte in drei Niveaustufen vorhanden. Die Kennzeichnungen der Niveaus sind jeweils am Seitenanfang zu finden.

<u>Differenzierung der Aufgaben</u>:

Innerhalb der Bereiche gibt es drei Schwierigkeitsstufen zur Differenzierung:

⊙ = grundlegendes Niveau

! = mittleres Niveau

✶ = erweitertes Niveau

Die Aufgabenstellungen selbst sind ebenfalls im Niveau differenziert. Es wurde darauf geachtet, sowohl religionspädagogische als auch das Leseverständnis trainierende Aufgaben zu verfassen.

Benötigte Lösungen finden Sie im hinteren Bereich des Werkes. Die Lösungen sind so angeordnet, dass die Kinder sich weitgehend in Selbstkontrolle oder über gegenseitige Kontrolle schnell und effizient helfen können.

Nach dieser kurzen Einführung wünscht Ihnen viel Spaß beim Einsatz der Materialien

Ihr Kohl-Autorenteam

Bibelgeschichten für Erstleser
Einfache Texte in drei Niveaustufen – Bestell-Nr. P11 977
KOHL VERLAG

1 Noah und die Arche



Gott war unglücklich, weil die Menschen nicht beteten. Nur Noah und seine Familie beteten.

Darum sprach Gott zu Noah.

Noah sollte ein großes Schiff bauen. Diese Arche sollte ihn, seine Familie und die Tiere der Welt vor einer großen Flut schützen.

Noah glaubte Gott und begann mit der Arbeit. Er arbeitete sorgfältig. Aber die Menschen lachten über ihn.

Doch Noah vertraute Gott. Er packte viele Vorräte in die Arche. Seine Familie durfte hinein und ein Paar von jeder Tierart.

Es begann zu regnen und hörte nicht mehr auf. Das Wasser stieg höher und höher. Bald war die ganze Erde bedeckt. Nur die Arche mit ihren Bewohnern schwamm.

Als der Regen aufhörte, begann das Wasser zu sinken. Noahs Familie war sehr dankbar. Sie betete zu Gott.

Da hörte Noah Gottes Stimme: „Kommt heraus. Wir schließen einen Bund miteinander und ich werde nie wieder eine Sintflut schicken."

Als sichtbares Zeichen dafür ließ er einen schönen Regenbogen am Himmel erscheinen.

Aufgabe: Male Noah und die Bewohner der Arche nach der Rettung. Male auch, was am Himmel erscheint.



Bibelgeschichten für Erstleser
Einfache Texte in drei Niveaustufen – Bestell-Nr. P11 977
KOHL VERLAG

1 Noah und die Arche !



Gott war sehr unglücklich, weil die Menschen nicht mehr beteten. Nur Noah und seine Familie beteten zu Gott.

Darum sprach Gott zu Noah.

Noah bekam den Auftrag, ein großes Schiff zu bauen. Diese Arche sollte ihn, seine Familie und die Tiere der Welt vor einer großen Flut schützen.

Noah glaubte Gott und begann mit der Arbeit. Er arbeitete sehr sorgfältig, damit kein Wasser herein konnte. Doch die Menschen lachten und spotteten über ihn. „Der Noah, der will mit seinem Schiff auf der grünen Wiese baden!", riefen sie.

Aber Noah vertraute Gott. Er packte Vorräte in die Arche. Seine Familie durfte hinein und außerdem ein Pärchen von jeder Tierart.

Nun begann es zu regnen. Viele Wochen hörte es nicht mehr auf. Das Wasser stieg höher und höher. Bald war die ganze Erde bedeckt. Nur die Arche mit ihren Bewohnern schwamm.

Doch der schlimme Regen endete und das Wasser begann zu sinken. Als alles trocken war, war Noahs Familie sehr dankbar und betete zu Gott. Da hörte Noah Gottes Stimme: „ Kommt heraus. Wir schließen einen Bund miteinander und ich werde nie wieder eine Sintflut zu euch schicken."

Als sichtbares Zeichen ließ er einen schönen Regenbogen am Himmel erscheinen. Er soll uns auch heute noch daran erinnern.

Aufgabe: Gott schickte Noah einen Regenbogen. Noah war Gott sehr dankbar. Wofür bist du dankbar?

Male oder schreibe es unter den Regenbogen.

Ich bin dankbar für:

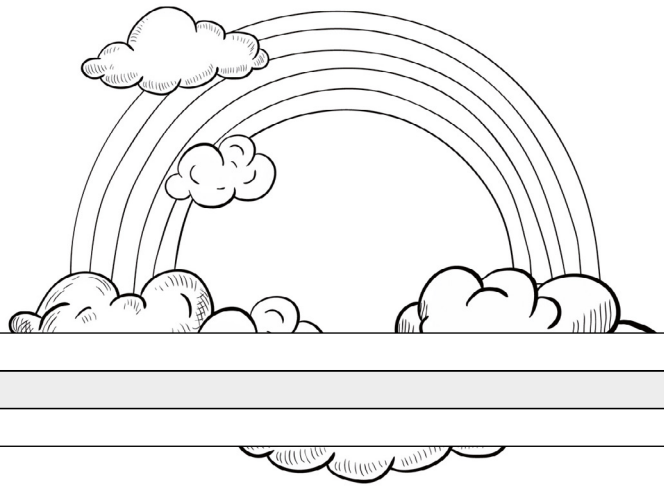

Bibelgeschichten für Erstleser
Einfache Texte in drei Niveaustufen – Bestell-Nr. P11 977
KOHL VERLAG

1 Noah und die Arche ✶



Zusammen mit seinen Söhnen und seiner Frau lebte Noah als geachteter Mann.

Gott war sehr unglücklich, weil die Menschen nicht mehr beteten und sich schlecht verhielten.

Noah bekam von Gott den Auftrag, ein großes Schiff zu bauen. Diese Arche sollte ihn, seine Familie und die Tiere der Welt vor der großen Flut schützen.

Gott gab Noah Anweisungen, wie er die Arche bauen sollte. Er verwendete gutes Holz und verdichtete die Ritzen, damit kein Wasser herein konnte.

Doch die Menschen lachten und spotteten über ihn. „Der verrückte Noah, der will mit seinem Schiff auf der grünen Wiese baden!", riefen sie.

Aber Noah vertraute Gott und behielt Recht. Gerade rechtzeitig wurde er fertig und konnte die Arche mit Vorräten beladen. Seine Familie durfte einsteigen und außerdem ein Pärchen von jeder Tierart. So versammelten sich auf Noahs Arche Ziegen, Tiger, Hamster und Zebras und es gab keinen Streit zwischen ihnen!

Es begann zu regnen und viele Wochen hörte es nicht mehr auf. Das Wasser stieg höher und höher. Bald war die ganze Erde bedeckt. Nur die Arche mit ihren Bewohnern schwamm.

Endlich hörte der Regen auf und das Wasser begann zu sinken. Berge tauchten auf, Bäume und schließlich die Erde. Als alles trocken genug war, war Noahs Familie sehr dankbar und betete zu Gott.

Da hörte Noah Gottes Stimme: „ Kommt heraus. Ihr Menschen seid dankbar und wir schließen einen Bund miteinander. Deshalb werde ich nie wieder eine solche Sintflut zu euch schicken."

Als sichtbares Zeichen ließ er einen schönen Regenbogen am Himmel erscheinen, der uns auch heute noch daran erinnern soll.

Aufgabe: Noah war Gott sehr dankbar für seine Rettung. Wofür bist du dankbar? Schreibe es in die Zeilen.

Bibelgeschichten für Erstleser
Einfache Texte in drei Niveaustufen – Bestell-Nr. P11 977
KOHL VERLAG

Lösungen

18 Das letzte Abendmahl & Jesu Tod

! **Aufgabe:**
a) Jesus hatte Angst vor dem, was ihn erwartete.

★ **Aufgabe:**
Diese Sätze kannst du im Gottesdienst während der Eucharistiefeier hören.

Bildquellennachweis

Seite 5: © lineartestpilot - Fotolia.com, **Seite 6:** © lineartestpilot - Fotolia.com, © carlacdesign - Fotolia.com, **Seite 7:** © lineartestpilot - Fotolia.com, **Seite 8:** © lineartestpilot - Fotolia.com, **Seite 9:** © askib - Fotolia.com (2x), **Seite 10:** © askib - Fotolia.com (2x), **Seite 11:** © askib - Fotolia.com, © carlacdesign - Fotolia.com, **Seite 12:** © askib - Fotolia.com, © Frog 974 - Fotolia.com (2x), **Seite 13:** © askib - Fotolia.com, **Seite 14:** © askib - Fotolia.com (2x), **Seite 15:** © askib - Fotolia.com (2x), © GraphicsRF - Fotolia.com, © askib - Fotolia.com, **Seite 16:** © askib - Fotolia.com, **Seite 17:** © askib - Fotolia.com, **Seite 18:** © weenee - AdobeStock.com, **Seite 19:** © weenee - AdobeStock.com, © Prawny - Fotolia.com, **Seite 20:** © weenee - AdobeStock.com, **Seite 21:** © askib - Fotolia.com (2x), **Seite 22:** © askib - Fotolia.com (2x), **Seite 23:** © askib - Fotolia.com (2x), **Seite 24:** © askib - Fotolia.com, © editonepankaj16 - Fotolia.com; © Africa Studio - Fotolia.com; © tinofotografie - Fotolia.com; © prapann - Fotolia.com; © 3drenderings - Fotolia.com; © abet - Fotolia.com; © 3drenderings - Fotolia.com; **Seite 25:** © Liron Peer - AdobeStock.com; **Seite 26:** © Igor Zakowsk - Fotolia.com (2x); © jrografik - Fotolia.com, **Seite 27:** © Igor Zakowsk - Fotolia.com, **Seite 28:** © Igor Zakowsk - Fotolia.com, © cirodelia - Fotolia.com; © editonepankaj16 - Fotolia.com; © Scanrai - Fotolia.com; © AS-grafica - Fotolia.com (2x); © Scanrai - Fotolia.com; © Alexey Bannykh - Fotolia.com; © AS-grafica - Fotolia.com; © Scanrai - Fotolia.com; © Gribanessa - Fotolia.com; © analgin12 - Fotolia.com; © evakaterina - Fotolia.com; © Gribanessa - Fotolia.com; © Igor Zakowsk - Fotolia.com, **Seite 29:** © Igor Zakowsk - Fotolia.com, **Seite 30:** © Igor Zakowsk - Fotolia.com, © cirodelia - Fotolia.com; © editonepankaj16 - Fotolia.com; © Scanrai - Fotolia.com; © AS-grafica - Fotolia.com (2x); © Scanrai - Fotolia.com; © Alexey Bannykh - Fotolia.com; © AS-grafica - Fotolia.com; © Scanrai - Fotolia.com; © Gribanessa - Fotolia.com; © analgin12 - Fotolia.com; © evakaterina - Fotolia.com; © Gribanessa - Fotolia.com; © Igor Zakowsk - Fotolia.com, **Seite 31:** © Gstudio Group - AdobeStock.com (2x); **Seite 32:** © Gstudio Group - AdobeStock.com (2x); **Seite 33:** © Gstudio Group - AdobeStock.com; **Seite 34:** © Gstudio Group - AdobeStock.com; **Seite 35:** © grgroup - AdobeStock.com; © Gstudio Group - AdobeStock.com; © Larry Rains - Fotolia.com; © iakhiiadmytro - Fotolia.com; © VRD - Fotolia.com, **Seite 36:** © grgroup - AdobeStock.com; **Seite 37:** © grgroup - AdobeStock.com; **Seite 38:** © Larry Rains - Fotolia.com (2x); **Seite 39:** © Vasileva - AdobeStock.com; © sergii rostetsky - Fotolia.com, **Seite 40:** © Vasileva - AdobeStock.com; © pandavector - AdobeStock.com (4x), © sergii rostetsky - Fotolia.com, **Seite 41:** © Vasileva - AdobeStock.com; © pandavector - AdobeStock.com (4x), © sergii rostetsky - Fotolia.com, **Seite 42:** © askib - Fotolia.com (alle), **Seite 43:** © askib - Fotolia.com (2x), **Seite 44:** © askib - Fotolia.com (2x) **Seite 45:** © Perystry - AdobeStock.com, © womue - Fotolia.com; © Irina K - Fotolia.com (2x), © womue - Fotolia.com (2x);**Seite 46:** © Perystry - AdobeStock.com, **Seite 47:** © Perystry - AdobeStock.com, **Seite 48:** © Perystry - AdobeStock.com, **Seite 49:** © Perystry - AdobeStock.com, © askib - Fotolia.com, © route55 - Fotolia.com; © ksena32 - Fotolia.com; © Biblical illustrations by Jim Padgett - Wikipedia.de; **Seite 50:** © askib - Fotolia.com, © designer_an - Fotolia.com; © ruskpp - Fotolia.com; © gracel21 - Fotolia.com; © Thaut Image - Fotolia.com, **Seite 51:** © askib - Fotolia.com, **Seite 52:** © askib - Fotolia.com (4x), **Seite 53:** © canbedone - AdobeStock.com, **Seite 54:** © canbedone - AdobeStock.com, **Seite 55:** © canbedone - AdobeStock.com, © Bajena - AdobeStock.com, **Seite 56:** © askib - Fotolia.com (2x), **Seite 57:** © askib - Fotolia.com, © topvectors - Fotolia.com, © wckiw - Fotolia.com, **Seite 58:** © askib - Fotolia.com, © topvectors - Fotolia.com, © wckiw - Fotolia.com, **Seite 59:** © Marina - Fotolia.com, © JiSign - Fotolia.com, © Marina - Fotolia.com, © WoG - Fotolia.com, © honeyflavour - Fotolia.com, **Seite 60:** © Marina - Fotolia.com, © JiSign - Fotolia.com, © Marina - Fotolia.com, © WoG - Fotolia.com, © honeyflavour - Fotolia.com, **Seite 61:** © Marina - Fotolia.com (2x), © honeyflavour - Fotolia.com, © WoG - Fotolia.com, © JiSign - Fotolia.com, **Seite 62:** © askib - Fotolia.com (2x), **Seite 63:** © askib - Fotolia.com (2x), **Seite 64:** © askib - Fotolia.com (2x), **Seite 65:** © Hans-Jörg Nisch - AdobeStock.com, © high resolution - Fotolia.com, **Seite 66:** © Hans-Jörg Nisch - AdobeStock.com, © high resolution - Fotolia.com, **Seite 67:** © Hans-Jörg Nisch - AdobeStock.com, **Seite 70:** © askib - Fotolia.com (alle), **Seite 71:** © designer_an - Fotolia.com; ruskpp - Fotolia.com; gracel21 - Fotolia.com; Thaut Image - Fotolia.com,

Bibelgeschichten für Erstleser
Einfache Texte in drei Niveaustufen – Bestell-Nr. P11 977
KOHL VERLAG

SCHOOL-SCOUT.DE

Unterrichtsmaterialien in digitaler und in gedruckter Form

Auszug aus:

Bibelgeschichten für Erstleser

Das komplette Material finden Sie hier:

School-Scout.de

© Copyright school-scout.de / e-learning-academy AG – Urheberrechtshinweis
Alle Inhalte dieser Material-Vorschau sind urheberrechtlich geschützt. Das Urheberrecht liegt, soweit nicht ausdrücklich anders gekennzeichnet, bei school-scout.de / e-learning-academy AG. Wer diese Vorschauseiten unerlaubt kopiert oder verbreitet, macht sich gem. §§ 106 ff UrhG strafbar.