

# SCHOOL-SCOUT.DE

Unterrichtsmaterialien in digitaler und in gedruckter Form

## Auszug aus:

*Buchstaben ... schnell und nachhaltig kennen, schreiben und gestalten*

Das komplette Material finden Sie hier:

[School-Scout.de](http://School-Scout.de)



# Inhalt

	<u>Seite</u>
Biografie .....	4
Vorwort und Anleitung .....	5

## Aufgaben

### Buchstaben kennenlernen, schreiben und gestalten

- Schneller A-Puzzler (A) .....	6
- Drehporträt mit Brille (B) .....	7
- Schuppenfisch (C) .....	8
- Die D-Bewohner vom fernen D-Planeten (D) .....	9
- Im Elefant das richtige E suchen (E) .....	10
- Fantastisches F-Kunstwerk (F) .....	11
- Das Zaubermalheur mit G (G) .....	12
- Vielfressi und der Knabberspaß (H) .....	13
- Mit dem I einen Löwenkäfig bauen (I) .....	14
- Vielfressi frisst viel (J) .....	15
- Das Käse-K (K) .....	16
- Die Beine der Rennraupe Rudi (L) .....	17
- Ganz gefährliche Krokodilszähne (M, W) .....	18
- Mit dem Kran ein N bauen (N) .....	19
- Mann-O-Mann (O) .....	20
- Becher, Kannen und Schüsseln haben Henkel (P) .....	21
- Das bunte Q auf der Kuh (Q) .....	22
- Die R-S-Sortiermaschine .....	23
- Tolle T-Tische .....	24
- Segelboote auf den U-Wellen (U) .....	25
- V versteckt (V) .....	26
- X-Muster (X) .....	27
- Dein Lieblingseisbecher (Y) .....	28
- Mit dem Kran ein Z bauen (Z) .....	29

### Buchstaben wahrnehmen, vergleichen, zuordnen und gestalten

- Rudi, der weltbeste Raupenartist (E, I, L, N, S, U, Z) .....	30
- Hmmm, ganz leckere Buchstabensuppe (Alphabet) .....	31
- Der Käse hat bunte Löcher (B, D, O, P) .....	32
- Buchstabenkunstflieger (M, N, O, S, V, W, Z) .....	33
- Buchstaben entdecken (Alphabet) .....	34
- Schreibe Schule (C, E, H, L, S, U) .....	35
- Mit Streichhölzern schreiben (A, E, F, H, I, K, L, M, N, T, V, W, X, Y, Z) .....	36

### ABC-Geschichten mit Spaß und Pfiff lesen und bearbeiten

- Leckere Kekswörter (Alphabet) .....	37
- Gretas und Oskars Keksbuchstaben (Alphabet) .....	38
- Alle meine bunten Buchstaben (Alphabet) .....	39 - 40
- Zusammengehören und verbinden 1 (Alphabet) .....	41
- Zusammengehören und verbinden 2 (Alphabet) .....	42

# Biografie

ig

**Eckhard Berger**  
*Lehrer, Autor und Künstler*

teamberger@web.de  
www.teamberger.de  
04401/71623

- Geboren am 6.6.1951 in Brake/Unterweser
- Kunst- und Pädagogikstudium an der Universität Oldenburg in Oldenburg
- Publikationen mit Barbara Berger
- Seit 1987 internationale Ausstellungen, Vorträge, Events und Kooperation mit Künstlern und Institutionen
- Moderne Grafik, Skulpturen und Designs
- Grafikeditionen für Kunstinteressierte
- Gründung der Aktion „Kunst hilft“ – *Bilderspenden für Hilfsprojekte*
- Zahlreiche neuartige Praxisbücher für den Vorschulbereich und für den Kunstunterricht in Deutschland, Österreich und der Schweiz

## **Autor von neuartigen Praxisbüchern für den Kunstunterricht in Deutschland, Österreich und der Schweiz, Grafikeditionen und anderen Publikationen**

„Hans Hemd trägt immer nur ein Hemd“, Fischerhude 1977  
„Hans Hemd und das Kunsthaus“, Fischerhude 1978  
„Hans Hemds Supersachen“, Fischerhude 1979  
„Brake – Stadt am großen Strom“, Oldenburg 1981  
„Der kleine Norddeutsche 1“, Oldenburg 1984  
„Der kleine Norddeutsche 2“, Oldenburg 1985  
„Schöne Wesermarsch“, Brake 1997  
„Brommy – Brake und deutsche Geschichte“, Brake 1998  
„Kohls kreative Kunstkreationen 1.-2. Klasse“, Kohl-Verlag, Kerpen 2006  
„Kohls kreative Kunstkreationen 3.-4. Klasse“, Kohl-Verlag, Kerpen 2006  
„Kohls kreative Kunstkreationen für die Sekundarstufe“, Kohl-Verlag, Kerpen 2006  
„Farbe – Komplette Theorie im modernen Kunstunterricht“ (SEK), Kohl-Verlag, Kerpen 2007  
„Moderne Kunst“ (in drei Bänden, SEK), Kohl-Verlag, Kerpen 2008  
„Design – Moderner Kunstunterricht in der Sekundarstufe“, Kohl-Verlag, Kerpen 2008  
„Künstler in die Klassen – Mittelalter bis Moderne“ (SEK), Kohl-Verlag, Kerpen 2008  
„Künstler in die Klassen – Moderne Kunst“ (SEK), Kohl-Verlag, Kerpen 2008  
„Künstler in die Klassen – Moderne bis heute“ (SEK), Kohl-Verlag, Kerpen 2008  
„Vierjahreszeiten“, Brake 2008  
„Jahreszeiten“, Brake 2008  
„Weser-Art“, Brake 2008  
„Braker Kunststück“, Brake 2008  
„Sommer“, 2008  
„Olli – Kinder entdecken und zeichnen das Oldenburger Land“, Oldenburg 2009  
„Wir werden Kunstprofi 1 – Effektives Grundagentraining im modernen Kunstunterricht“ (SEK), Kohl-Verlag, Kerpen 2009  
„Wir werden Kunstprofi 2 – Effektives Grundagentraining im modernen Kunstunterricht“ (SEK), Kohl-Verlag, Kerpen 2009  
„Kunst in Kürze“ (SEK), Kohl-Verlag, Kerpen 2009  
„Emmas Kunstentdeckungen 1.-2. Klasse“, Kohl-Verlag, Kerpen 2010  
„Emmas Kunstentdeckungen 3.-4. Klasse“, Kohl-Verlag, Kerpen 2010  
„Emmas Kunstentdeckungen 5.-6. Klasse“, Kohl-Verlag, Kerpen 2010  
„Kunstwerke für Schulen - Sekundarstufe“ (in drei Bänden), Kohl-Verlag, Kerpen 2010  
„Kunstwerke für Schulen - Grundschule“ (in drei Bänden), Kohl-Verlag, Kerpen 2010  
„Farbtopf“ (KiGa, GS), Kohl-Verlag, Kerpen 2011  
„Bunte Farbe“ - Farbwissen in der Grundschule, Kohl-Verlag, Kerpen 2011  
„Konzentrieren können (KiGa, GS)“, Kohl-Verlag, Kerpen 2011  
„Kunst fachfremd unterrichten“ (GS), Kohl-Verlag, Kerpen 2011  
„Kunst fachfremd unterrichten“ (SEK), Kohl-Verlag, Kerpen 2011  
„Claude Monet – Anmalen und weitergestalten“ (GS & SEK), Kohl-Verlag, Kerpen 2011  
„Vincent van Gogh – Anmalen und weitergestalten“ (GS & SEK), Kohl-Verlag, Kerpen 2011  
„August Macke – Anmalen und weitergestalten“ (GS & SEK), Kohl-Verlag, Kerpen 2011  
„Henri Rousseau – Anmalen und weitergestalten“ (GS & SEK), Kohl-Verlag, Kerpen 2012  
„Der Blaue Reiter – Anmalen und weitergestalten“ (GS & SEK), Kohl-Verlag, Kerpen 2012  
„Kunstauge“ (SEK), Kohl-Verlag, Kerpen 2012  
„Kunsttipp & Co“ (in drei Bänden, SEK), Kohl-Verlag, Kerpen 2012  
„Schwungübungen“, Kohl-Verlag, Kerpen 2012  
„Kreative Lernförderung im Fach Deutsch“, Kohl-Verlag, Kerpen 2012  
„Buchstaben - schnell wahrnehmen, richtig schreiben, kreativ gestalten“, Kohl-Verlag, Kerpen 2012  
„Zeichnen können im Kindergarten- & Vorschulalter“, Kohl-Verlag, Kerpen 2012

# Vorwort und Anleitung

Liebe Erzieherinnen und Erzieher!  
Liebe Lehrerinnen und Lehrer!  
Liebe Eltern!

Am Anfang stand die Frage: Wie sollten heute Aufgaben konzipiert sein, damit Kinder mit Spaß, Begeisterung und großer Motivation unkomplizierter, schneller und nachhaltiger Buchstaben kennen, schreiben und gestalten lernen.

Das Kopiervorlagenwerk **Buchstaben** gibt dazu die Antwort. Es garantiert die richtige und erfolgreiche Förderung aller Kinder. Es wurde neu entwickelt und in der Vorschul-, Kindergarten- und Grundschulpraxis intensiv erprobt. Ein besonders schneller Kompetenzerfolg zeigt sich durch die innovativen und effizienten Aufgaben, die originell, spannend und abwechslungsreich ausgestattet sind. Sehr viel Wert wurde dabei auf lernfördernde Kreativität gelegt. Die passenden fantasiereichen Geschichten aus der Welt der Kinder der bekannten Autorin Barbara Berger tragen dazu bei.

Fazit: Die Praxisarbeit belegt, dass mit **Buchstaben** jetzt ein optimales Lernmaterial für das Schreiben von Buchstaben geschaffen wurde. Es erleichtert erheblich den Lehr- und Lernprozess und ist unverzichtbar.

Der Einsatz der Arbeitsblätter **Buchstaben** kann (fast) ohne Vorbereitungsaufwand direkt in der Einzel-, Gruppen- und Klassenarbeit oder zu Hause erfolgen. Es kann selbständig oder begleitend eingesetzt werden.

Die Arbeitsblätter werden im DIN-A4-Format kopiert. Größere oder kleinere Formate sind auch möglich. Mit vielen verschiedenen Materialien wird gearbeitet, zum Beispiel mit dem Bleistift, dem Füller, den Bunt- und Filzstiften, Pinseln und Tuscharben, der Schere, dem Klebstoff und vielen Alltagsmaterialien. Ein Kurztext und ein sehr eindeutiges Zeichennavigationssystem gibt sofort die notwendigen Informationen:



*ich sehe, beobachte oder betrachte*



*ich rede, erkläre oder beschreibe*



*ich zeichne, schreibe oder markiere*



*ich bastle oder fertige mit besonderen Materialien*



*ich male*



*ich schneide*



*ich klebe*

Sehr viel Freude und Spaß mit **Buchstaben** wünschen Ihnen der Kohl-Verlag und


*Barbara Berger*

Weitere Ideen und Neuigkeiten: [www.kohlverlag.de](http://www.kohlverlag.de), [www.teamberger.de](http://www.teamberger.de) und [www.kunstundbildung.wordpress.com](http://www.kunstundbildung.wordpress.com)

# Schneller A-Puzzler



Schneide mit der Schere die vier Puzzleteile aus und lege sie so, dass ein ganz großes A zu sehen ist. Wenn du die Aufgabe sehr schnell schaffst, dann darfst du dich mit *Stolz schneller A-Puzzler* nennen.



© Willi Heidelbach/Pixelio


# A

Eckhard Berger  
www.teamberger.de

# Drehporträt mit **B**rilie





Zeichne mit dem Stift den Buchstaben **B** auf der Strichlinie nach und drehe dann das Blatt so zu einem Hochformat, dass das kleinere **B** links oben zu sehen ist. Aus dem großen **B** wird eine Brille, hinter der du in den gestrichelten Kreisumriss ein Gesicht mit Augen, Mund, Nase und Frisur zeichnen sollst. Male anschließend alles an. Dein Ergebnis wird ein schönes Drehporträt mit Brille.



# Schuppenfisch



 Zeichne mit dem Stift dem Fisch noch mehr Schuppen. Schreibe dazu das C versetzt untereinander. Male den Fisch bunt an.

 Male mit Pinsel und Tuschfarben große Schuppenfische auf einer Tapetenbahn.

Eckhard Berg  
www.teamberg.de

©Joakim/Pixart

# Buchstaben

- ➔ schnell wahrnehmen
- ➔ richtig schreiben
- ➔ kreativ gestalten

3. Digitalauflage 2021

© Kohl-Verlag, Kerpen 2012  
Alle Rechte vorbehalten.

Inhalt: Eckhard Berger  
Fotos: Adrian & Barbara Berger, Archiv teamberger, Pixelio & Wikipedia  
Titelfoto: © zphoto - fotolia.com  
Grafik & Satz: Kohl-Verlag

**Bestell-Nr. P11 377**

**ISBN: 978-3-95513-793-9**

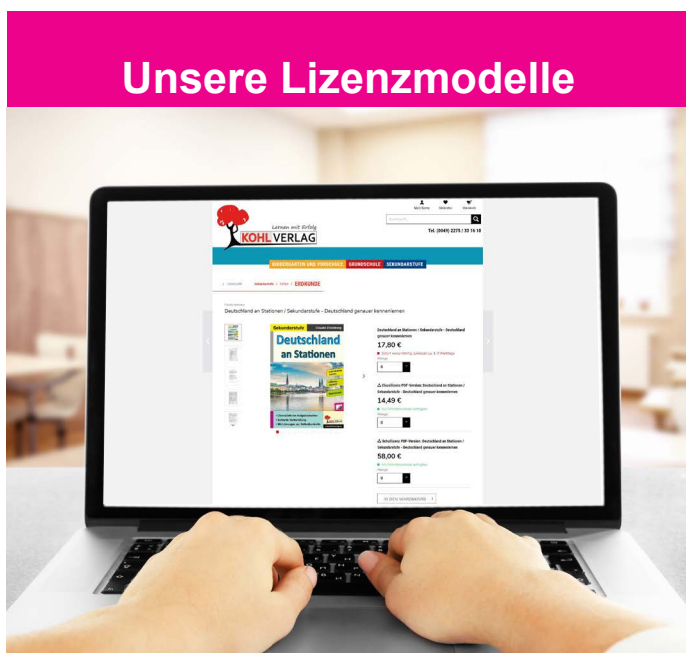
© Kohl-Verlag, Kerpen 2021. Alle Rechte vorbehalten.

Das Werk und seine Teile sind urheberrechtlich geschützt und unterliegen dem deutschen Urheberrecht. Jede Nutzung in anderen als den gesetzlich zugelassenen Fällen bedarf der vorherigen schriftlichen Einwilligung des Verlages (§ 52 a UrhG). Weder das Werk als Ganzes noch seine Teile dürfen ohne Einwilligung des Verlages an Dritte weitergeleitet, in ein Netzwerk wie Internet oder Intranet eingestellt oder öffentlich zugänglich gemacht werden. Dies gilt auch bei einer entsprechenden Nutzung in Schulen, Hochschulen, Universitäten, Seminaren und sonstigen Einrichtungen für Lehr- und Unterrichtszwecke. Der Erwerber dieses Werkes in PDF-Format ist berechtigt, das Werk als Ganzes oder in seinen Teilen für den Gebrauch und den Einsatz zur Verwendung im eigenen Unterricht wie folgt zu nutzen:

- Die einzelnen Seiten des Werkes dürfen als Arbeitsblätter oder Folien lediglich in Klassenstärke vervielfältigt werden zur Verwendung im Einsatz des selbst gehaltenen Unterrichts.
- Einzelne Arbeitsblätter dürfen Schülern für Referate zur Verfügung gestellt und im eigenen Unterricht zu Vortragszwecken verwendet werden.
- Während des eigenen Unterrichts gemeinsam mit den Schülern mit verschiedenen Medien, z.B. am Computer, Tablet via Beamer, Whiteboard o.a. das Werk in nicht veränderter PDF-Form zu zeigen bzw. zu erarbeiten.

Jeder weitere kommerzielle Gebrauch oder die Weitergabe an Dritte, auch an andere Lehrpersonen oder pädagogische Fachkräfte mit eigenem Unterrichts- bzw. Lehrauftrag ist nicht gestattet. Jede Verwertung außerhalb des eigenen Unterrichts und der Grenzen des Urheberrechts bedarf der vorherigen schriftlichen Zustimmung des Verlages. Der Kohl-Verlag übernimmt keine Verantwortung für die Inhalte externer Links oder fremder Homepages. Jegliche Haftung für direkte oder indirekte Schäden aus Informationen dieser Quellen wird nicht übernommen.

Kohl-Verlag, Kerpen 2021



## Der vorliegende Band ist eine PDF-Einzellizenz

Sie wollen unsere Kopiervorlagen auch digital nutzen? Kein Problem – fast das gesamte KOHL-Sortiment ist auch sofort als PDF-Download erhältlich! Wir haben verschiedene Lizenzmodelle zur Auswahl:



	Print-Version	PDF-Einzellizenz	PDF-Schullizenz	Kombipaket Print & PDF-Einzellizenz	Kombipaket Print & PDF-Schullizenz
Unbefristete Nutzung der Materialien	X	X	X	X	X
Vervielfältigung, Weitergabe und Einsatz der Materialien im eigenen Unterricht	X	X	X	X	X
Nutzung der Materialien durch alle Lehrkräfte des Kollegiums an der lizenzierten Schule			X		X
Einstellen des Materials im Intranet oder Schulserver der Institution			X		X

Die erweiterten Lizenzmodelle zu diesem Titel sind jederzeit im Online-Shop unter [www.kohlverlag.de](http://www.kohlverlag.de) erhältlich.



# SCHOOL-SCOUT.DE

Unterrichtsmaterialien in digitaler und in gedruckter Form

## Auszug aus:

*Buchstaben ... schnell und nachhaltig kennen, schreiben und gestalten*

Das komplette Material finden Sie hier:

[School-Scout.de](http://School-Scout.de)

