SCHOOL-SCOUT.DE

Unterrichtsmaterialien in digitaler und in gedruckter Form

Auszug aus:

Bunte Farbe - Farbwissen praktisch vermitteln

Das komplette Material finden Sie hier:

School-Scout.de

© Copyright school-scout.de / e-learning-academy AG – Urheberrechtshinweis
Alle Inhalte dieser Material-Vorschau sind urheberrechtlich geschützt. Das Urheberrecht liegt, soweit nicht ausdrücklich anders gekennzeichnet, bei school-scout.de / e-learning-academy AG. Wer diese Vorschauseiten unerlaubt kopiert oder verbreitet, macht sich gem. §§ 106 ff UrhG strafbar.

Inhalt

Seite

Biografie 5
Vorwort und Anleitung 6

Bunte Luftballons 7

Farbkreis 8
- Farbkreisseifenblase 9
- Große Bauklotzstadt 10

Farbe mischen 1 11
- Bunter Cocktail 12
- Pustkleckskunstwerk 13
- Klappschmetterling 14

Farbe mischen 2 15

Farbe mischen 3 16
- Segelboote 17

Farbe mischen 4 18
- Ein Sonntagnachmittag 19
- Blüte 20

Farbgang 21
- Knäuelball 22
- Barbaras Farbgang 23
- Gebirge 24

Farbfamilie 1 25

Farbfamilie 2 26
- Riesiger Rotfisch 27
- Winterbaum 28
- Gelb und braun gepanzerte Schildkröte 29
- Blick auf die Wiesen und Felder 30

Kontrast 31

Farbe-an-sich-Kontrast 32
- Clownsgesicht 33
- Fuchs 34

Bunt-zu-unbunt-Kontrast 35
- Streifenstrümpfe 36
- Überraschungsblumenwiese 37

BUNTE FARBE
Farbwissen praktisch vermitteln / Grundschule – Bestell-Nr. P11 083
Lernen mit Erfolg KOHL VERLAG

Inhalt

Seite

Hell-Dunkel-Kontrast 38
- Klotzpaare 39
- Vogel mit Streifenfeder 40

Kalt-Warm-Kontrast 41
- Sonnenuntergang 42
- Meer 43

Komplementärkontrast 44
- Stillleben mit Äpfeln 45
- Papiergarten 46

Qualitätskontrast 47
- Leckere bunte Lutschstangen 48
- Fantastisches Feuerwerk 49

Quantitätskontrast 50
- Farbetreffspiel 51
- Buntkühe 52

Dein Kontrastpuzzle 53

Farben sagen 54

Schülergalerie 55
- Große Bauklotzstadt 56
- Clownsgesicht 57
- Fuchs 58
- Streifenstrümpfe 59
- Sonnenuntergang 60
- Blüte 61
- Stillleben mit Äpfeln 62

Das Teamberger bietet an 63

BUNTE FARBE
Farbwissen praktisch vermitteln / Grundschule – Bestell-Nr. P11 083

Biografie des Autors

Eckhard Berger *Lehrer, Autor und Künstler*

teamberger@web.de
www.teamberger.de

- Geboren am 6.6.1951 in Brake/Unterweser
- Kunst- und Pädagogikstudium an der Universität Oldenburg in Oldenburg
- Publikationen mit Barbara Berger
- Seit 1987 internationale Ausstellungen, Vorträge, Events und Kooperation mit Künstlern und Institutionen
- Moderne Grafik, Skulpturen und Designs
- Grafikeditionen für Kunstinteressierte
- Gründung der Aktion *„Kunst hilft“ – Bilderspenden für Hilfsprojekte*
- Zahlreiche neuartige Praxisbücher für den Vorschulbereich und für den Kunstunterricht in Deutschland, Österreich und der Schweiz

Autor von neuartigen Praxisbüchern für den Kunstunterricht in Deutschland, Österreich und der Schweiz, Grafikeditionen und anderen Publikationen

„Hans Hemd trägt immer nur ein Hemd“, Fischerhude 1977
„Hans Hemd und das Kunsthaus“, Fischerhude 1978
„Hans Hemds Supersachen“, Fischerhude 1979
„Brake – Stadt am großen Strom“, Oldenburg 1981
„Der kleine Norddeutsche 1“, Oldenburg 1984
„Der kleine Norddeutsche 2“, Oldenburg 1985
„Schöne Wesermarsch“, Brake 1997
„Brommy – Brake und deutsche Geschichte“, Brake 1998
„Kohls kreative Kunstkreationen 1.-2. Klasse“, Kohl-Verlag, Kerpen 2006
„Kohls kreative Kunstkreationen 3.-4. Klasse“, Kohl-Verlag, Kerpen 2006
„Kohls kreative Kunstkreationen für die Sekundarstufe“, Kohl-Verlag, Kerpen 2006
„Farbe – Komplette Theorie im modernen Kunstunterricht“ (SEK), Kohl-Verlag, Kerpen 2007
„Moderne Kunst“ (in drei Bänden, SEK), Kohl-Verlag, Kerpen 2008
„Design – Moderner Kunstuntericht in der Sekundarstufe“, Kohl-Verlag, Kerpen 2008
„Künstler in die Klassen – Mittelalter bis Moderne“ (SEK), Kohl-Verlag, Kerpen 2008
„Künstler in die Klassen – Moderne Kunst“ (SEK), Kohl-Verlag, Kerpen 2008
„Künstler in die Klassen – Moderne bis heute“ (SEK), Kohl-Verlag, Kerpen 2008
„Vierjahreszeiten“, Brake 2008
„Jahreszeiten“, Brake 2008
„Weser-Art“, Brake 2008
„Braker Kunststück“, Brake 2008
„Sommer“, 2008
„Olli – Kinder entdecken und zeichnen das Oldenburger Land“, Oldenburg 2009
„Wir werden Kunstprofi 1 – Effektives Grundlagentraining im modernen Kunstunterricht“ (SEK), Kohl-Verlag, Kerpen 2009
„Wir werden Kunstprofi 2 – Effektives Grundlagentraining im modernen Kunstunterricht“ (SEK), Kohl-Verlag, Kerpen 2009
„Kunst in Kürze“ (SEK), Kohl-Verlag, Kerpen 2009
„Emmas Kunstentdeckungen 1.-2. Klasse“, Kohl-Verlag, Kerpen 2010
„Emmas Kunstentdeckungen 3.-4. Klasse“, Kohl-Verlag, Kerpen 2010
„Emmas Kunstentdeckungen 5.-6. Klasse“, Kohl-Verlag, Kerpen 2010
„Kunstwerke für Schulen - Sekundarstufe“ (in drei Bänden), Kohl-Verlag, Kerpen 2010
„Kunstwerke für Schulen - Grundschule“ (in drei Bänden), Kohl-Verlag, Kerpen 2010
„Farbtopf“ (KiGa, GS), Kohl-Verlag, Kerpen 2011
„Bunte Farbe“ - Farbwissen in der Grundschule, Kohl-Verlag, Kerpen 2011
„Konzentrieren können (KiGa, GS)“, Kohl-Verlag, Kerpen 2011
„Kunst fachfremd unterrichten“ (GS), Kohl-Verlag, Kerpen 2011
„Kunst fachfremd unterrichten“ (SEK), Kohl-Verlag, Kerpen 2011
„Claude Monet – Anmalen und weitergestalten“ (GS & SEK), Kohl-Verlag, Kerpen 2011
„Vincent van Gogh – Anmalen und weitergestalten“ (GS & SEK), Kohl-Verlag, Kerpen 2011
„August Macke – Anmalen und weitergestalten“ (GS & SEK), Kohl-Verlag, Kerpen 2011
„Kunstauge“ (SEK), Kohl-Verlag, Kerpen 2011
„Der Blaue Reiter – Anmalen und weitergestalten, Kohl-Verlag, Kerpen 2012
„Kunsttipp & Co“ (in drei Bänden, SEK), Kohl-Verlag, Kerpen 2012
„Zeichnen können“ (KiGa & GS), Kohl-Verlag, Kerpen 2013
„Kunst in Kürze“ (GS), Kohl-Verlag, Kerpen 2013
„Gustav Klimt – Anmalen und weitergestalten“ (GS & SEK), Kohl-Verlag, Kerpen 2013
„Paul Cézanne – Anmalen und weitergestalten“ (GS & SEK), Kohl-Verlag, Kerpen 2013
„Kunst COOL“ (SEK), Kohl-Verlag, Kerpen 2013
„Buchstaben (GS), Kohl-Verlag, Kerpen 2013
„Zahlen (GS), Kohl-Verlag, Kerpen 2013
„Kunstbonbons“ (GS, in fünf Ausgaben), Kohl-Verlag, Kerpen 2013
„Kunstmutbuch – 10- bis 100-Jährige werden Künstler“, Berlin 2013
„Kunst to go – Jederzeit und überall Kunst machen, Hamburg 2013
„Zeichnen können“ / Grundschule (in zwei Bänden), Kohl-Verlag, Kerpen 2014
„Paula Modersohn-Becker – Anmalen und weitergestalten“, Kohl-Verlag, Kerpen 2014
„Pieter Bruegel – Anmalen und weitergestalten“, Kohl-Verlag, Kerpen 2014
„Buchstaben- und Zahlengeschichten“ (GS), Kohl-Verlag, Kerpen 2014
„Kreuzworträtsel Kunst, Kohl-Verlag, Kerpen 2014
„Franz Marc – Anmalen und weitergestalten“, Kohl-Verlag, Kerpen 2014
„Bildstarke Geschichten / Band 1“, Kohl-Verlag, Kerpen 2014
„Kinderkunstland / Band 2“, Kohl-Verlag, Kerpen 2014
„Albrecht Dürer – Anmalen und weitergestalten“, Kohl-Verlag, Kerpen 2015
„Paul Gauguin – Anmalen und weitergestalten“, Kohl-Verlag, Kerpen 2015
„Rembrandt – Anmalen und weitergestalten“, Kohl-Verlag, Kerpen 2015
„Raum & Perspektive, Kohl-Verlag, Kerpen 2015
„KUNSTKNALLER, Kohl-Verlag, Kerpen 2015
„Logikrätsel Kunst (SEK), Kohl-Verlag, Kerpen 2015
„Kreuzworträtsel Kunst, Kohl-Verlag, Kerpen 2015
„Rembrandt – Anmalen und weitergestalten“, Kohl-Verlag, Kerpen 2015
„Jan Vermeer – Anmalen und weitergestalten“, Kohl-Verlag, Kerpen 2016
„Entspannungsmalen“ (in drei Bänden), Kohl-Verlag, Kerpen 2016
„Caspar David Friedrich – Anmalen und weitergestalten“, Kohl-Verlag, Kerpen 2016
„Pierre-Auguste Renoir – Anmalen und weitergestalten“, Kohl-Verlag, Kerpen 2016
„Kunst in drei Niveaustufen - Grundschule“, Kohl-Verlag, Kerpen 2016
„Kunst in drei Niveaustufen - Sekundarstufe“, Kohl-Verlag, Kerpen 2016
„Logikrätsel Kunst (SEK II), Kohl-Verlag, Kerpen 2016
„KUNSTKNALLER“ / Band 2, Kohl-Verlag, Kerpen 2016
„Glücksmalen“, Kohl-Verlag, Kerpen 2016
„Henri de Toulouse-Lautrec – Anmalen und weitergestalten“, Kohl-Verlag, Kerpen 2017
„Internationale Gegenwartskunst, Kohl-Verlag, Kerpen 2017
„Superleckere SMOOTHIES“, Kohl-Verlag, Kerpen 2017

BUNTE FARBE
Farbwissen praktisch vermitteln / Grundschule – Bestell-Nr. P11 083
Lernen mit Erfolg
KOHL VERLAG

Vorwort und Anleitung

Mit ***Bunte Farbe - Farbwissen Grundschule*** steht den Kunstpädagogen und Kunstpädagoginnen und fachfremden Lehrkräften ein einzigartiges Standardwerk für den den modernen Unterricht zur Verfügung.

Es ist innovativ, kompetent und effektiv und ersetzt alle bisherigen Materialien. Komplett und kompakt beinhaltet es das für Grundschulen erforderliche Farbwissen mit prägnanten Sachtexten, brillanten Fotos, bekannten Kunstwerken, gezielten Übungen und abwechslungsreichen und spannenden Kopiervorlagenaufgaben und einer Fülle an wertvollen weiterführenden Tipps.

Darüberhinaus kann ***Bunte Farbe - Farbwissen Grundschule*** als Schülerarbeitsbuch von der 1. bis 4. Klase eingesetzt werden.

Alle Schüler erleben bei viel Spaß und Begeisterung die große Bedeutung von Farbe und den kreativen, produktiven und erkenntnisfördernden Umgang mit ihr. Sie lernen beispielsweise die wichtigen Begrifflichkeiten, die Ordnungssysteme, die Beziehungen zwischen Farbe und Materialien, das Herstellen und Zuordnen von Farbwirkungen und den bewussten Umgang mit Farbe. Sie erfahren, dass sie zu ihrer Alltags- und Erlebniswelt gehört, bedeutender Kommunikationsträger ist, auf Gefühle wirkt und alle Lebensbereiche beeinflusst. Die Schüler malen, zeichnen,verbalisieren, basteln, drucken, collagieren, schreiben, erfinden, experimentieren und spielen.

Alle Aufgaben in ***Bunte Farbe - Farbwissen Grundschule*** orientieren sich uneingeschränkt an den Interessen, Erfahrungen und der Lebenswirklichkeit der Schüler, sind umfassend erprobt und können direkt und sofort ohne aufwändige Vorbereitung im Unterricht eingesetzt werden. Sie werden in dem vorgegebenen oder einem größeren Format schwarzweiß oder farbig fotokopiert, verteilt und besprochen. Zuvor erfolgt die Bearbeitung des jeweiligen Sachtextes mit verschiedenen Übungen in Einzel-, Partner- oder Gruppenarbeit.

Zeichen informieren, ob mündlich, schriftlich, zeichnerisch oder malerisch gearbeitet werden soll.

©Claudia Hautumm/Andreas Stixx/D. Dast/Markus Hein/Michael Bührke/Pixelio

Neben dem Bleistift und den Bunt-, Filz-, Faser- und Wachsmalstiften kommen Pinsel sel und Tuschfarben, Buntpapiere, Schere, Klebstoff und leicht zu beschaffenene Alltagsmaterialien zum Einsatz. Die fertigen Ergebnisse werden vorgestellt, besprochen, gesammelt und ausgestellt.

Der regelmäßige Einsatz von ***Bunte Farbe - Farbwissen Grundschule*** belohnt die Schüler mit vielen großartigen Erfolgen und garantiert eine schnelle umfassende und nachhaltige Zunahme ihrer Handlungskompetenzen.

Viel Freude und Spaß wünschen der Kohl-Verlag und Eckhard Berger

BUNTE FARBE Farbwissen praktisch vermitteln / Grundschule – Bestell-Nr. P11 083

Bunte Luftballons

Mache den weiten Himmel kunterbunt, indem du in jeden Luftballon eine andere Farbe mit Tusche, Bunt-, Filz- oder Faserstiften malst. Der größte Ballon soll deine Lieblingsfarbe zeigen.

BUNTE FARBE
Farbwissen praktisch vermitteln / Grundschule – Bestell-Nr. P11 083
KOHL VERLAG

Eckhard Berger
www.teamberger.de

Bunte Farbe Farbkreisseifenblase

Zeichne den Farbkreis mit deinen Farbstiften in die Seifenblase. Beachte dabei die richtige Anordnung der Grund- und Zweitfarben. Die gestrichelte Markierung in der Mitte hilft dir dabei.

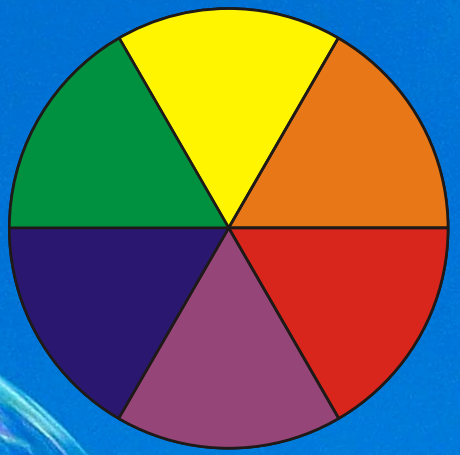

©Lea M./Pixelio

Eckhard Berger
www.teamberger.de

KOHL VERLAG
BUNTE FARBE
Farbwissen praktisch vermitteln / Grundschule – Bestell-Nr. P11 083

Bunte Farbe Farbe mischen 1

Es gibt viele Möglichkeiten, zwei oder noch mehr unterschiedliche Farben untereinander zu mischen. Die häufigste ist die stoffliche Mischung. Beispielsweise werden mit mehr oder wenig Wasser flüssig gemachte Farben aus dem Tuschkasten miteinander so lange verrührt, bis ein neues Wunschergebnis zu sehen ist. Werden die drei Grundfarben Rot, Gelb und Blau immer wieder fortführend untereinander gemischt, entstehen unendlich viele Töne.

Wähle aus deinem Tuschkasten je zwei beliebige Farben aus, male sie mit dem Pinsel in den linken und mittleren Kreis einer Reihe, mische sie in gleichen Mengen im Kastendeckel, auf einem Teller oder in einem Becher und male das Ergebnis in den rechten Kreis. Versuche die neue Farbe zu beschreiben und zu beurteilen, ob sie dir gefällt. Gib ihr auch einen Namen.



© Michael Ottersbach/Pixelio

Nach folgender Anleitung kannst du auch Farben auf dem Papier stofflich mischen: Färbe Wasser in einem Gefäß mit verschiedenen Tuschfarben, schütte es in einen Eiswürfelbereiter und lass es dann im Kühlschrank so fest wie auf dem Foto frieren. Nach einigen Stunden kannst du mit der Eiskunst starten.
Zwei Aufgaben warten jetzt auf dich: Male auf einem Papierbogen ein Muster aus waagerechten und senkrechten Linien und auf einem anderen kleine und große runde und eckige Flächen.
An vielen Stellen soll es Überschneidungen geben. Hier vermischen sich die Farben.

BUNTE FARBE
Farbwissen praktisch vermitteln / Grundschule – Bestell-Nr. P11 083
Lernen mit Erfolg KOHL VERLAG

Eckhard Berger
www.teamberger.de

Bunte Farbe Knäuelballspielen

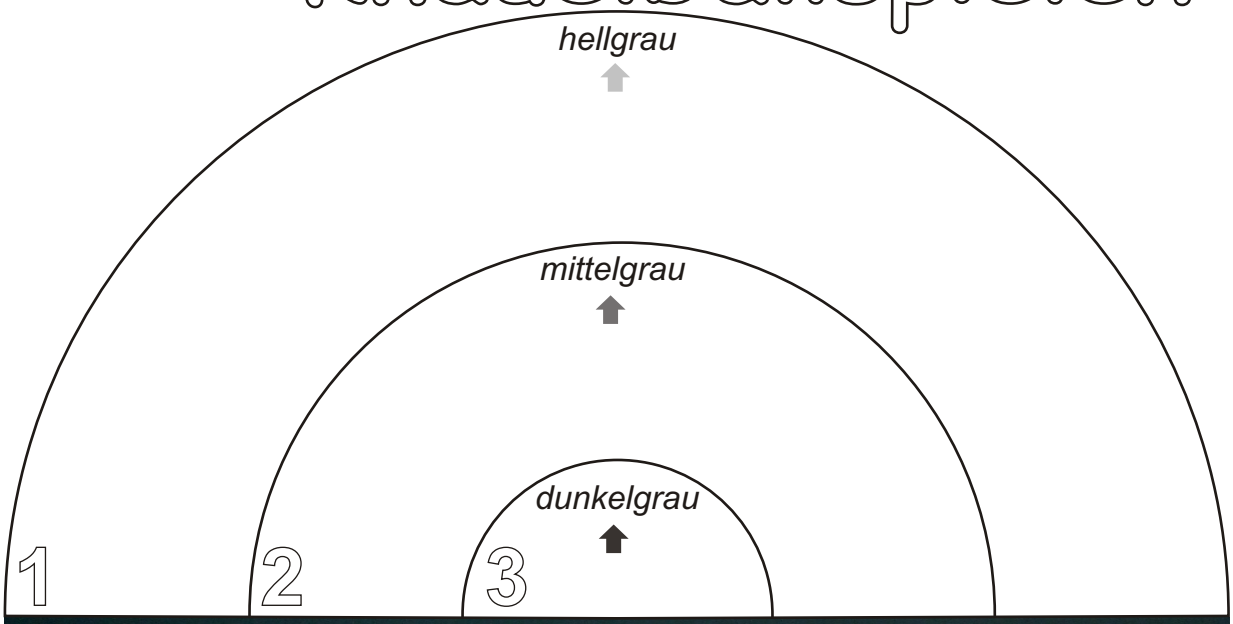

Knäuelballspielen ist einfach und macht viel Spaß. Du brauchst einen Mitspieler. Ihr beide seid immer im Wechsel an der Reihe. Zuvor drückt ihr mit den Händen aus einem Blatt Papier zwei kleine runde Knäuels. Sie werden dann auf die Zielmarke gelegt und mit einem einmaligen angemessenen Pusten soll eine hohe Punktzahl im Zielhalbkreis erreicht werden. Der Halbkreis zählt, auf dem der Ball landet. Derjenige, der am meisten Punkte erreicht hat, ist Sieger. Zuvor wird der Zielkreis wie vorgegeben mit dem Bleistift angemalt. Dabei entsteht ein Farbgang.

Start

BUNTE FARBE Farbwissen praktisch vermitteln / Grundschule – Bestell-Nr. P11 083
KOHL VERLAG

Bunte Farbe

Clownsgesicht

Male das fröhliche Gesicht des Clowns mit mehreren Farben so an, dass ein sehr kräftiger Farbe-an-sich-Kontrast entsteht.
Vielleicht hast du auch Lust, dein Gesicht mit Schminkfarben kunterbunt, wie es der Junge auf dem Foto gemacht hat, zu gestalten und ein Karnevalskostüm zu tragen.

Eckhard Berger
www.teamberger.de

BUNTE FARBE
Farbwissen praktisch vermitteln / Grundschule – Bestell-Nr. P11 083
Lernen mit Erfolg KOHL VERLAG

Bunte Farbe Komplementärkontrast



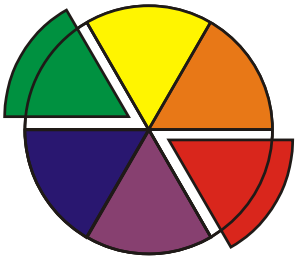

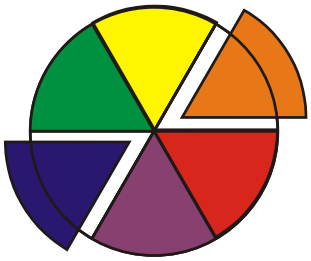

Alle Farben, die sich in dem Farbkreis gegenüberliegen, bilden den Komplementärkontrast. Gleichmäßig vermischt, ergeben sie ein Grau.

Schreibe in die Felder die Farben, die bei ihrem Zusammentreffen einen Komplementärkontrast bilden.

Wenn sich Komplementärfarben begegnen, steigern sie sich gegenseitig in ihrer Leuchtkraft. Beispielsweise wirkt ein Rot noch roter als ein reines Rot und ein Grün noch grüner als ein reines Grün.

Schaue dir die Fotos an. Kannst du die Aussage bestätigen?
Suche in Zeitschriften und Katalogen nach weiteren Abbildungen in diesem Kontrast. Schneide sie mit der Schere aus, klebe sie auf ein Blatt Papier und zeige sie deinen Mitschülern.

©Essenia Deva/Pixelio

©Karl-Heinz Laube/pixelio

Welches Komplementärfarbenpaar kannst du weder in dem linken noch in dem rechten Kunstwerk entdecken? Unterstreiche richtig: Rot - Grün, Violett - Gelb oder Orange - Blau.

Henri Rousseau *Urwald mit untergehender Sonne* 1881

Paul Cézanne *Maison Maria am Weg zum Chateau Noir* um 1895

Eckhard Berger
www.teamberger.de

BUNTE FARBE – Farbwissen praktisch vermitteln / Grundschule – Bestell-Nr. P11 083
KOHL VERLAG

Schülergalerie

Mit den Kopiervorlagen aus „Bunte Farbe“ erreichen alle Schülerinnen und Schüler in kurzer Zeit erfolgreiche Ergebnisse, wie die nachfolgenden Beispiele zeigen.

BUNTE FARBE
Farbwissen praktisch vermitteln / Grundschule – Bestell-Nr. P11 083
KOHL VERLAG

Bunte Farbe Sonnenuntergang

Die waagerechte gestrichelte Linie bildet den Horizont. Darunter siehst du das Meer und darüber die Sonne. Nimm ein Wattestäbchen und tupfe viele Punkte in die Sonne mit den warmen Tuschfarben Gelb, Orange und Rot und in das Meer mit den kalten Farben Blau, Violett und Grün.





Eckhard Berger
www.teamberger.de

KOHL VERLAG
BUNTE FARBE
Farbwissen praktisch vermitteln / Grundschule – Bestell-Nr. P11 083

SCHOOL-SCOUT.DE

Unterrichtsmaterialien in digitaler und in gedruckter Form

Auszug aus:

Bunte Farbe - Farbwissen praktisch vermitteln

Das komplette Material finden Sie hier:

School-Scout.de

© Copyright school-scout.de / e-learning-academy AG – Urheberrechtshinweis
Alle Inhalte dieser Material-Vorschau sind urheberrechtlich geschützt. Das Urheberrecht liegt, soweit nicht ausdrücklich anders gekennzeichnet, bei school-scout.de / e-learning-academy AG. Wer diese Vorschauseiten unerlaubt kopiert oder verbreitet, macht sich gem. §§ 106 ff UrhG strafbar.