

SCHOOL-SCOUT.DE

Unterrichtsmaterialien in digitaler und in gedruckter Form

Auszug aus: *Bauer, Adelige oder Ritter*


Das komplette Material finden Sie hier:

School-Scout.de




Klassenarbeiten 11 - Gesellschaften 11 Du bist im Mittelalter Seite 12

M 1 Buntres Treiben im Mittelalter



Aufgabe 1
a) Was steht du auf dem Bild?
b) In welcher Zeit spielt diese Szene?

Aufgabe 2
Du weißt sicher bereits einiges über das Mittelalter. Fertige eine Mindmap zum Thema Mittelalter.



```
graph TD; M((Mittelalter)) --- W[Wohnen]; M --- K[Kleidung]; M --- E[Essen]; M --- A[Arbeit];
```

Bauer, Adeliger oder Ritter – das Leben im Mittelalter

Tanja Mayr, Nördlingen

Geschichte

Kindheit im Mittelalter als Sohn eines Bauern oder Adligen, Ausbildung zum Ritter, Ständegesellschaft im Mittelalter

Wissenswertes zum Mittelalter

Die im Mittelalter herrschende hierarchische Sozialordnung spiegelt sich in der Ständegesellschaft wider. An der Spitze der Gesellschaft stand der König, der von Gott bestimmt war. Er verfügte über alle weltliche Macht und verlieh als Lehnsherr das Land an die Herzöge, Fürsten und adeligen Ritter. Zu ihren Pflichten gehörte es zum Beispiel, den König in Kriegszeiten mit Soldaten zu unterstützen. Die Adligen wiederum vergaben Lehen an andere Adelige niedrigeren Ranges. Sie machten diese Ritter damit zu ihren Lehns Männern, damit sie im Falle eines Krieges mit ihren Kämpfern, Pferden und Waffen zur Verfügung standen. Den 3. Stand der Gesellschaft bildeten die Bürger und Bauern, die hohe Abgaben an die ersten beiden Stände sowie Frondienste zu leisten hatten. Die Standeszugehörigkeit wurde mittels Geburt festgelegt. Ein Wechsel zwischen den Ständen war nicht möglich.

Didaktisch-methodische Hinweise

So manche Schülerin und mancher Schüler hat vielleicht schon einmal ein Mittelalterfest besucht, was heute vielerorts mit großem Aufwand gefeiert wird. Außerdem wird das Thema Mittelalter bereits in der Grundschule behandelt und zahlreiche Kinderbücher widmen sich dem Thema Ritter und Burgen. Aus diesem Grund kann beim Einstieg in das Thema sicherlich viel Vorwissen der Schülerinnen und Schüler aktiviert werden. Ziel der Unterrichtseinheit ist es, den Schülerinnen und Schüler das Leben von Kindern der verschiedenen Stände nahezubringen, denn oft haben sie eine vereinfachte oder verklärte Sicht auf die Dinge.

Als Einstieg (Material **M 1**) dient ein **Bild**, das eine mittelalterliche Turnierszene zeigt. Die Schülerinnen und Schüler sollen zunächst beschreiben, was sie auf dem Bild sehen, und so ihr **Vorwissen aktivieren**. Die Stichpunkte werden als Mindmap angefertigt und können als Plakate im Klassenzimmer aufgehängt werden.

Material **M 2** beginnt mit der Beschreibung des **Alltags aus der Sicht des Bauernjungen Hans**. Hier untersuchen die Kinder, wie sich der Tagesablauf von Hans von ihrem eigenen unterscheidet. So werden wichtige Details des Lebens im Mittelalter herausgearbeitet. Anschließend werden die wichtigsten Begriffe den entsprechenden Definitionen zugeordnet.

Das folgende Arbeitsblatt **M 3** soll die romantisierende Vorstellung der Schülerinnen und Schüler vom **Leben am Hof** berichtigen. Die Kinder erkennen, dass Mädchen und Jungen im Mittelalter unterschiedlich erzogen wurden und welche Rolle auch die Geburtenfolge spielte. Zwei Sprichwörter sollen noch einmal die Auffassung der mittelalterlichen Erziehung im Gegensatz zu heute aufzeigen. Legen Sie in der folgenden Diskussion auf jeden Fall Wert darauf, dass Gewaltanwendung in der Erziehung keine adäquate Methode darstellt, auch wenn es damals als normal und notwendig galt. Heute gelten andere Erziehungsmaßstäbe.

Das Interview mit Ritter Kunibert (**M 4**) behandelt die Frage, **wie man Ritter wird**. Ein kurzer Lückentext sichert das Textverständnis. Aufgabe 2, die sich mit Ritterrüstungen beschäftigt, kann als vorbereitende Hausaufgabe eingesetzt werden.

M 5 befasst sich schließlich mit der **Ständegesellschaft im Überblick**. Das Material zeigt einmal die 3-Stände-Gesellschaft und schließlich die erweiterte Ständepyramide, die auch die Standeslosen mitberücksichtigt, die einen nicht unerheblichen Teil der Gesellschaft ausmachten. Da die Lernenden Sprechblasen füllen sollen, lässt sich leicht erkennen, ob sie den Inhalt der vorherigen Materialien erfasst haben.

Wussten Sie schon, ...

... dass Ritterrüstungen oft bis zu 18 kg wogen und ein Ritter diese niemals allein hätte anziehen können?

... dass Bier im Mittelalter auch von Kindern getrunken wurde? Bier war durch das Erhitzen relativ keimfrei, was man vom Wasser nicht behaupten konnte.

... dass die Burgen des Frühmittelalters aus Holz waren? Die massiven Burgen aus Stein stammen aus dem Spätmittelalter.

Medientipps

Buch

Reiche, Dietlof: Der Bleisiegelfälscher. Hemsbach: Beltz & Gelberg 1998.

Das mit dem Deutschen Jugendliteraturpreis ausgezeichnete Buch spielt in Nördlingen im Jahr 1613. Die Hauptfigur ist der Weber Kratzer, der mehr webt, als erlaubt ist, und die Bleisiegel der Stadt fälscht. Als dies auffällt, soll er bestraft werden. Folter und Tod drohen ihm, doch sein Geselle will den Meister retten.

Internet

nibis.ni.schule.de/~grlinden/linklisten/ritter_mittelalter

Hier finden Sie eine umfangreiche Linkliste zu Ritter und Mittelalter für den Unterricht.

lernarchiv.bildung.hessen.de/grundschule/Sachunterricht/Geschichte/mittelalter/leben_mittelalter

Über den hessischen Bildungsserver finden Sie eine Vielzahl an Materialien zum Thema.

Film

„Mariken“, Niederlande/Belgien, 2000, Regie: André van Duren.

Mariken wächst im Mittelalter als Findelkind bei einem alten Einsiedler auf. Dieser lehrt dem Mädchen auch das Lesen. In einer gefährlichen Situation wird Mariken von einem Gaukler gerettet, der sie mit zu seiner Schauspielertruppe nimmt. Als sie ein Gastspiel im Schloss der Gräfin geben, erregt Mariken deren Aufmerksamkeit ...

Materialübersicht

- M 1 Buntres Treiben im Mittelalter
- M 2 Das Leben im Mittelalter aus der Sicht des Bauernkindes Hans
- M 3 Leben am Hof – traumhaft schön?
- M 4 Wie wurde man im Mittelalter Ritter? – Interview mit Ritter Kunibert
- M 5 Die Ständegesellschaft im Mittelalter

SCHOOL-SCOUT.DE

Unterrichtsmaterialien in digitaler und in gedruckter Form

Auszug aus: *Bauer, Adelige oder Ritter*


Das komplette Material finden Sie hier:

School-Scout.de




Klassenarbeiten 11 - Gesellschaften 11 Du bist im Mittelalter Seite 12

M 1 Buntres Treiben im Mittelalter



Aufgabe 1
a) Was steht du auf dem Bild?
b) In welcher Zeit spielt diese Szene?

Aufgabe 2
Du weißt sicher bereits einiges über das Mittelalter. Fertige eine Mindmap zum Thema Mittelalter.



```
graph TD; M((Mittelalter)) --- W[Wohnen]; M --- K[Kleidung]; M --- E[Essen]; M --- A[Arbeit];
```