



SCHOOL-SCOUT.DE

Unterrichtsmaterialien in digitaler und in gedruckter Form

Auszug aus:

Wir veranstalten eine Lesenacht

Das komplette Material finden Sie hier:

School-Scout.de



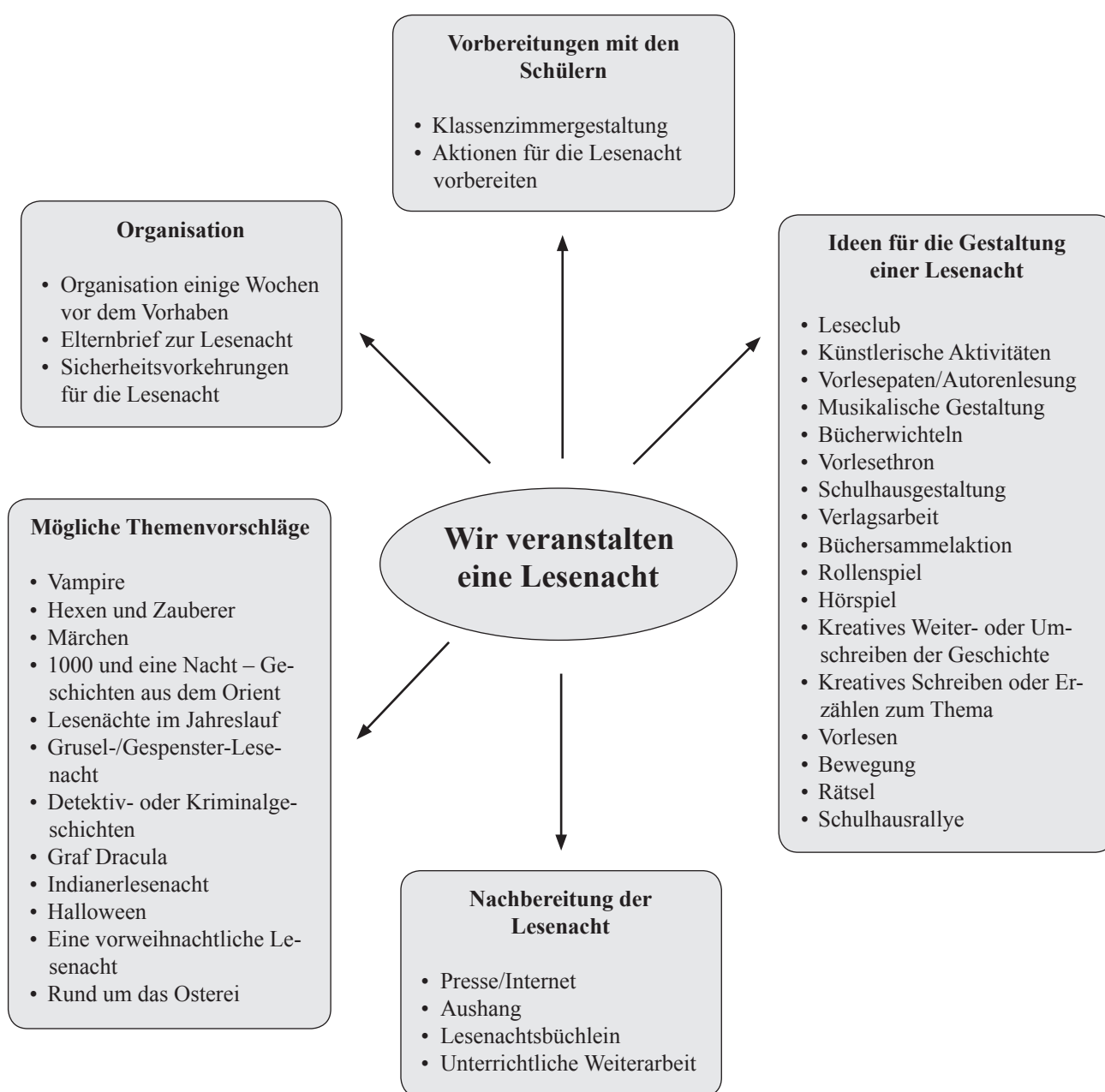
Wir veranstalten eine Lesenacht

Gabriele Brandmeier und Susanne Fraunholz


Lernziele:

Die Schüler sollen

- Freude und Spaß am Lesen von Büchern gewinnen,
- das Leseerlebnis als gemeinsame Klassenaktivität und Stärkung der Klassengemeinschaft erfahren,
- erkennen, dass Lesen eine Beschäftigung ist, die eine persönliche Befriedigung verschaffen kann,
- sich ihre Lieblingsbücher gegenseitig vorstellen und dadurch vielfältige Kinderliteratur kennenlernen,
- lesen, um Wissen zu erwerben, Gefühle zu verarbeiten und Sinnzusammenhänge zu erkennen,
- Verhaltensregeln für den sicheren Ablauf einer Lesenacht kennenlernen und einhalten.



Wir veranstalten eine Lesenacht

Didaktisch-methodischer Ablauf	Inhalte und Materialien (M)
<p>Vorbemerkung: Die in diesem Unterrichtsverlauf aufgezeigten Möglichkeiten und Ideen für Lesenächte beziehen sich jeweils auf sogenannte Themenlesenächte. Das bedeutet, die Lesenacht steht unter einem bestimmten Motto. Im Gegensatz dazu sind auch Lesenächte zu bestimmten Lektüren möglich. Grundsätzlich sind Lesenächte ab der 2. Jahrgangsstufe problemlos durchzuführen.</p>	
<p>I. Hinführung</p> <p>Wichtig bei der Organisation und Durchführung einer Lesenacht sind im Vorfeld folgende Bereiche:</p> <ul style="list-style-type: none"> • Organisation einige Wochen vor dem Vorhaben • Elternbrief zur Lesenacht • Sicherheitsvorkehrungen für die Lesenacht 	<p>→ Organisation M1a/b 2 3 4 → Elternbrief M2a/b 2 3 4 → Sicherheitsvorkehrungen M3 2 3 4</p>
<p>II. Erarbeitung</p> <p>Themenvorschläge Natürlich sind auch andere Themen möglich. Ihrer Kreativität sind keine Grenzen gesetzt.</p> <p>Vorbereitungen mit den Schülern</p> <p>Ideen für die Gestaltung einer Lesenacht Dies sind nur Ideen und Anregungen, die beliebig erweitert und variiert werden können. Wichtig dabei ist, nicht zu viele Aktionen zu planen, sondern auch genügend Zeit zum Schmökern und Lesen einzuplanen.</p> <p>Die Lesenachtssterne mit den Wünschen der Kinder für die Lesenacht und die Mandalas können an einem vorbereiteten Zweig aufgehängt werden.</p> <p>Das Lied zur Lesenacht eignet sich gut als Einstieg am frühen Abend.</p> <p>Die Kinder gestalten ihr Lesezeichen für die Lesenacht entweder schon vorher oder während der Lesenacht.</p> <p>Die Anfangsbuchstaben des Gedichtes „Lesevergnügen“ von Gottfried Herold können entweder bunt angemalt oder selbst kreativ gestaltet werden. Das Gedicht kann sowohl im Voraus bearbeitet und als Klassenzimmerdekoration verwendet, als auch während der Lesenacht selber von den Kindern gestaltet werden.</p>	<p>→ Themenvorschläge M4a/b 2 3 4</p> <p>→ Vorbereitungen M5 2 3 4</p> <p>→ Ideen für die Gestaltung M6a-e 2 3 4</p> <p>→ Lesenachtmandala M7 2 3 4 → Lesenachtstern M8 2 3 4</p> <p>→ Lied zur Lesenacht M9 2 3 4</p> <p>→ Lesezeichen M10 2 3 4</p> <p>→ Gedicht ausmalen M11a 2 3 4 → Gedicht gestalten M11b 2 3 4</p>

Vorschläge für Bewegungsspiele	→ Bewegungsspiele M12 2 3 4
Möglichkeiten der Nachbereitung der Lesenacht	→ Nachbereitung M13 2 3 4

Tipp:

Für die Lehrkraft:

Mit der Schulklasse sicher unterwegs; Sicherheitsratschläge für Unterrichtsgänge, Exkursionen, Wanderungen, Klassenfahrten und Schullandheimaufenthalte, Bundesverband der Unfallkassen München, GUV57.1.38, November 2000

Download: www.regelwerk.unfallkassen.de → Suche: Titel eingeben

Internetadressen:

- Ideen für die Zaubererlesenacht:
www.kidsweb.de/spiele/zauber/zaubereien.htm
www.kidsville.de/zauberburg/zaubrickuebersicht.htm
- Ideen für die Detektivlesenacht:
www.detektiv-klub.de/main.php
www.blinde-kuh.de/geheim/geschichte.html
- Ideen für die Märchenlesenacht:
www.1000-maerchen.de/index.htm

Organisation einige Wochen vor dem Vorhaben

★ Partner für die Lesenacht suchen

Es ist anzuraten, eine Lesenacht nicht alleine mit der Klasse durchzuführen, sondern eine(n) Kollegen/in (evtl. auch eine Mutter oder einen Vater) zu bitten, bei diesem Vorhaben dabei zu sein. Dies gibt der Lehrkraft mehr Sicherheit und lässt mehr Zeit und Ruhe, wenn Probleme wie etwa Heimweh auftauchen.

★ Vorlesepaten suchen

Man kann evtl. einen Autor für eine kurze Autorenlesung einladen bzw. den Rektor oder den Bürgermeister zum Vorlesen gewinnen.

★ Vorhaben mit der Schulleitung abklären

Es ist wichtig, sowohl das Vorhaben als auch den Termin mit der Schulleitung abzusprechen, um evtl. Terminüberschneidungen zu vermeiden.

★ Termin und Vorhaben mit dem Hausmeister abklären

- Das Reinigungspersonal muss dazu angewiesen werden, dass die Räumlichkeiten für die Lesenacht am frühen Nachmittag gereinigt werden, damit die Böden bis zum Eintreffen der Kinder getrocknet sind.
- Es muss gewährleistet sein, dass auf dem Flur die ganze Nacht über Licht brennt.
- Im Winter darf die Heizung am Nachmittag nicht abgesenkt werden.
- Der Zugang zum Sanitätsraum muss gewährleistet sein.

★ Termin den Kollegen mitteilen

Wenn das Nachbarzimmer für das Frühstück benötigt wird, muss den Kollegen rechtzeitig Bescheid gesagt werden.

★ Termin für die Lesenacht festlegen

Es ist günstig, den Termin für die Lesenacht auf einen Freitag zu legen, da sich die Kinder dann am Wochenende ausschlafen können.

★ Elterninformation

Die Eltern müssen einige Wochen vor der Lesenacht mit einem Elternbrief über den genauen Ablauf der Veranstaltung informiert werden. Sehr hilfreich ist es, wenn die Klassenelternsprecher die gesamte Organisation des Frühstücks übernehmen. Falls dies nicht möglich ist, muss die Lehrkraft dies selbst koordinieren.

★ Vorhaben mit den Kindern absprechen

- Es ist wichtig, die Kinder rechtzeitig über das Vorhaben zu informieren, damit sie sich auf die Situation einstellen können. Man muss nämlich bedenken, dass manche Kinder auch Ängste haben können, ohne Eltern zu übernachten, und Heimweh entwickeln. Für diese Kinder ist es wichtig, sich mit der Situation auseinanderzusetzen und evtl. vorher noch einmal das Übernachten ohne Eltern bei Freunden oder Verwandten „üben“ zu können. Außerdem brauchen die Kinder Zeit, um sich zu überlegen, welche Decken, Kissen, Kuscheltiere, Lieblingsbücher u.Ä. sie zur Lesenacht mitnehmen wollen.
- Steht die Lesenacht unter einem bestimmten Motto (z.B. Gespenster, Indianer, gemeinsame Lektüre, ...), sollte das Thema im Unterricht vorbereitet und die Kinder neugierig gemacht werden. Es darf natürlich nicht zu viel verraten werden. Darüber hinaus können dann von den Kindern dem Thema entsprechende Utensilien und Gegenstände mitgebracht werden.

★ Bücherkiste

In vielen Büchereien ist es möglich, sich eine Bücherkiste zu einem bestimmten Thema zusammenstellen zu lassen. Erkundigen Sie sich rechtzeitig über die örtlichen Gegebenheiten.

★ Dokumentation

Es ist sinnvoll, einen Fotoapparat bzw. eine Digitalkamera für die Lesenacht zu haben, um alles dokumentieren zu können (siehe auch „Nachbereitung Lesenacht“).

Wir veranstalten eine Lesenacht

M2a ②③④

Elternbrief Lesenacht

Liebe Eltern der Klasse _____,


in der Nacht vom Freitag auf Samstag, den _____ / _____,
wollen wir gemeinsam in unserem Klassenzimmer übernachten und eine Lesenacht ver-
anstalten.

Dazu ein paar wichtige Informationen:

- ☞ Beginn und Ort: um _____ Uhr _____
- ☞ Die Kinder sollten bereits zu Hause gegessen haben.
- ☞ Getränke, Knabbereien und Süßigkeiten darf jedes Kind mitbringen.
- ☞ Jedes Kind sollte sein Lieblingsbuch und eine gute Taschenlampe mitbringen.
(Vielleicht hat jemand eine kleine Stehlampe, die eine gemütliche Atmosphäre verbreitet?)
- ☞ Die Kinder sollten entweder schon mit einem Trainingsanzug, in dem sie schlafen können, kommen oder einen Schlafanzug zum Umziehen mitbringen.
- ☞ Hausschuhe oder dicke Wollsocken mitbringen.
- ☞ Zahnputzsachen und Handtuch nicht vergessen!
- ☞ Zum Schlafen eine Luftmatratze, eine Isomatte, Kuscheldecken, Kissen o.Ä. mitbringen.
- ☞ Lieblingskuscheltier nicht vergessen!
- ☞ Ein oder zwei einfache Spiele (keine elektronischen Spiele) mitbringen.
Und vor allem: Viel gute Laune mitbringen!

Wir wollen an diesem Abend:

- Geschichten hören
- die mitgebrachten Bücher vorstellen
- uns gegenseitig vorlesen
- alleine schmökern
- Spiele spielen
- singen
- ein paar leckere Sachen knabbern
- eine Gutenachtgeschichte hören
- viel Spaß haben ...



Ideen für die Gestaltung einer Lesenacht

Die Lesenacht kann grob in vier Abschnitte eingeteilt werden:

1. Früher Abend: Begrüßungs- und Einstimmungsphase
2. Abend: Programmphase
3. Später Abend: Zeit für freies Lesen
4. Morgen: Gemeinsames Frühstück

Inhaltlich kann in der Lesenacht zu einem bestimmten Buch oder zu einem Rahmenthema gearbeitet werden. Das Programm sollte jedoch nicht zu dicht gedrängt sein, sodass den Kindern für freies Lesen und das Schmökern in ihren Büchern genügend Zeit bleibt. Die folgenden Programmvorschläge sind Anregungen, die beliebig variiert und je nach Bedarf eingesetzt werden können. Die Vorschläge sind allgemein gehalten und können für verschiedene inhaltliche Themen angewandt werden.

1. Früher Abend: Begrüßungs- und Einstimmungsphase

- ★ Sie können die Lesenacht mit den Kindern mit einem an das Motto der Lesenacht angelehntes „Was-wäre-wenn?-Gespräch“ beginnen. Stellen Sie dazu eine Frage, deren Antwort sich jedes Kind für sich selbst überlegen kann, z.B. „Was wäre, wenn ich eines Morgens als Hexe/Zauberer aufwachen würde?“ oder „Was wäre, wenn ich in unserem Haus einem Gespenst begegnen würde?“ Nachdem sich die Kinder die Antworten kurz überlegt haben, sollen sie nun reihum die Frage beantworten.
- ★ Ein Gespräch über Lieblingsbücher eignet sich eher für etwas ältere Kinder. Die Kinder sitzen so, dass sie sich gegenseitig gut sehen können, im Sitzkreis am Boden. Dann präsentiert jedes Kind sein Lieblingsbuch oder das Buch, das es gerade liest.
- ★ Auf die Lesenachtsterne können die Kinder zu Beginn der Lesenacht ihre Wünsche für diesen Abend aufschreiben. Wer möchte, darf seinen Wunsch im Anschluss daran laut vorlesen und an einen dafür vorbereiteten Zweig hängen.



SCHOOL-SCOUT.DE

Unterrichtsmaterialien in digitaler und in gedruckter Form

Auszug aus:

Wir veranstalten eine Lesenacht

Das komplette Material finden Sie hier:

School-Scout.de

