SCHOOL-SCOUT.DE

Unterrichtsmaterialien in digitaler und in gedruckter Form

Auszug aus:

Rund um die Steinzeit

Das komplette Material finden Sie hier:

School-Scout.de



Rund um die Steinzeit

Rund um die Steinzeit – spielerische Festigung zur Alt- und Jungsteinzeit

Nicole Janssen, Aurich

Geschichte Wiederholung zur Alt- und Jungsteinzeit

Didaktisch-methodische Hinweise

Alle Kinder spielen gerne. Diese Erfahrung können Sie sich als Lehrerin oder Lehrer zu Nutze machen. Gezieltes Einsetzen von Spielen im Gesellschaftslehreunterricht fördert bei den meisten Kindern die Motivation und Freude am Unterricht. Zugleich kann so zum Beispiel bereits Gelerntes wiederholt und gefestigt werden. Die vorliegenden Materialien umfassen verschiedene Formen wie Rätsel, Memory und Quiz zum Thema Steinzeit.

Zu den Materialien im Einzelnen

Das Material **M 1** bietet eine Wiederholung der **Altsteinzeit** an. Hier beantworten Ihre Schülerinnen und Schüler Fragen zum Thema und können als Hilfestellung vorgegebene Silben nutzen.

Auf dem Arbeitsbogen **M 2** suchen die Lernenden Schlüsselwörter zur **Jungsteinzeit** und tragen diese in ein Kreuzworträtsel ein. Als Kontrolle gibt es ein Lösungswort.

Mithilfe der Bild- und Wortkarten von **M 3** können die Schülerinnen und Schüler **Memory** spielen. Es sind zwei Spielvarianten angegeben: zum einen als Einzelarbeit und zum anderen als Spiel mit zwei bis drei Personen nach den bekannten Memory-Regeln. Hierbei müssen die Spieler jedoch noch Erklärungen zu den gefundenen Paaren formulieren.

Wer wird Steinzeitmillionär? Diese Frage können Sie mit **M 4** klären. Das beliebte **Quiz** aus dem Fernsehen wurde hier auf die Steinzeit übertragen. Es umfasst 23 Fragekarten mit jeweils drei Antwortmöglichkeiten, dazu Spielvarianten für eine „normale" Klassenstärke und kleine Lerngruppen. Das Quiz kann auch als Einzelarbeit oder Partnerquiz zum Beispiel in Vertretungsstunden eingesetzt werden.

Internet

www.geschichtsunterricht-online.de
Hier gelangen Sie über den Link *Mit Jeans in die Steinzeit* zu Unterrichtshilfen zu diesem Jugendbuch. Von dort aus gelangen Sie über *Links* zu sehr kindgerecht aufbereiteten Seiten zu den Bereichen *Klima der Steinzeit, Tiere, Menschenleben, Höhlenmalerei* sowie zu weiteren Unterseminlungen rund um das Thema Steinzeit.

Materialübersicht

M 1 Kennst du dich in der Altsteinzeit aus? – Ein Silbenrätsel
M 2 Kennst du dich in der Jungsteinzeit aus? – Ein Kreuzworträtsel
M 3 Steinzeit-Memory
M 4 Wer wird Steinzeit-Millionär?

Für diese Einheit benötigen Sie:

M 3 Schere, Klebstoff
M 4 kleine Steine (selbst gesammelt oder aus dem Bastelgeschäft)

© Copyright school-scout.de / e-learning-academy AG – Urheberrechtshinweis
Alle Inhalte dieser Material-Vorschau sind urheberrechtlich geschützt. Das Urheberrecht liegt, soweit nicht ausdrücklich anders gekennzeichnet, bei school-scout.de / e-learning-academy AG. Wer diese Vorschauseiten unerlaubt kopiert oder verbreitet, macht sich gem. §§ 106 ff UrhG strafbar.

Rund um die Steinzeit – spielerische Festigung zur Alt- und Jungsteinzeit

Nicole Janssen, Aurich

Geschichte	Wiederholung zur Alt- und Jungsteinzeit

Didaktisch-methodische Hinweise

Alle Kinder spielen gerne. Diese Erfahrung können Sie sich als Lehrerin oder Lehrer zu Nutze machen. Gezieltes Einsetzen von Spielen im Gesellschaftslehreunterricht fördert bei den meisten Kindern die Motivation und Freude am Unterricht. Zugleich kann so zum Beispiel bereits Gelerntes wiederholt und gefestigt werden. Die vorliegenden Materialien umfassen verschiedene Formen wie Rätsel, Memory und Quiz zum Thema *Steinzeit*.

Zu den Materialien im Einzelnen

Das Material **M 1** bietet eine Wiederholung der **Altsteinzeit** an. Hier beantworten Ihre Schülerinnen und Schüler Fragen zum Thema und können als Hilfestellung vorgegebene Silben nutzen.

Auf dem Arbeitsbogen **M 2** suchen die Lernenden Schlüsselwörter zur **Jungsteinzeit** und tragen diese in ein Kreuzworträtsel ein. Als Kontrolle gibt es ein Lösungswort.

Mithilfe der Bild- und Wortkarten von **M 3** können die Schülerinnen und Schüler **Memory** spielen. Es sind zwei Spielvarianten angegeben: zum einen als Einzelarbeit und zum anderen als Spiel mit zwei bis drei Personen nach den bekannten Memory-Regeln. Hierbei müssen die Spieler jedoch noch Erklärungen zu den gefundenen Paaren formulieren.

Wer wird Steinzeitmillionär? Diese Frage können Sie mit **M 4** klären. Das beliebte **Quiz** aus dem Fernsehen wurde hier auf die Steinzeit übertragen: Es umfasst 33 Fragekarten mit jeweils drei Antwortmöglichkeiten, dazu Spielvarianten für eine „normale" Klassenstärke und kleine Lerngruppen. Das Quiz kann auch als Einzelarbeit oder Partnerquiz zum Beispiel in Vertretungsstunden eingesetzt werden.

Internet

www.geschichtsunterricht-online.de
Hier gelangen Sie über den Link *Mit Jeans in die Steinzeit* zu Unterrichtshilfen zu diesem Jugendbuch. Von dort aus gelangen Sie über *Links* zu sehr kindgerecht aufbereiteten Seiten zu den Bereichen *Klima der Steinzeit, Tiere, Menschenleben, Höhlenmalerei* sowie zu weiteren Linksammlungen rund um das Thema Steinzeit.

Materialübersicht

M 1 Kennst du dich in der Altsteinzeit aus? – Ein Silbenrätsel
M 2 Kennst du dich in der Jungsteinzeit aus? – Ein Kreuzworträtsel
M 3 Steinzeit-Memory
M 4 Wer wird Steinzeit-Millionär?

Für diese Einheit benötigen Sie:

M 3 Schere, Klebstoff
M 4 kleine Steine (selbst gesammelt oder aus dem Bastelgeschäft)

M 1 Kennst du dich in der Altsteinzeit aus? – Ein Silbenrätsel

Du hast schon viel über die Altsteinzeit gelernt. Teste nun dein Wissen!



Aufgabe

Löse die Aufgaben richtig. Die Silben helfen dir dabei.

Silben

-an	-ber	-der	~~-er~~	Faust-	~~Feu~~	-ger	
Glet-	Höh-	Höh-	Jä-	-le	-le	-len	
-ler	-ler	-keil	-ma	Mam-	-mut	Ne-	
-rei	Ren-	Samm-	Scha-	-scher	Speer	-ta	-tier

1. Es bot Schutz vor wilden Tieren: *Feuer*
2. Eine „Wohnung" der Menschen der Altsteinzeit: _____
3. Das wichtigste Werkzeug der Altsteinzeit: _____
4. Riesige Eismassen: _____
5. Dieses Tier wurde von den Menschen der Altsteinzeit gejagt und lebt heute noch: _____
6. Zwei „Berufe" der Altsteinzeitmenschen: _____

   _____
7. Ein anderer Name für den Altmenschen: _____
8. Wichtiges Werkzeug, um Fell und Haut zu trennen: _____
9. So nennt man die Bilder der Altsteinzeitmenschen: _____
10. Die Jäger benutzten dieses Werkzeug: _____
11. Ein großes Tier, das am Ende der Altsteinzeit ausstarb: _____

Zusatzaufgabe für Schnelle

Erfinde weitere Aufgaben und notiere die Silben. Lass die Aufgaben von deiner Nachbarin oder deinem Nachbarn lösen!

SCHOOL-SCOUT.DE

Unterrichtsmaterialien in digitaler und in gedruckter Form

Auszug aus:

Rund um die Steinzeit

Das komplette Material finden Sie hier:

School-Scout.de



Rund um die Steinzeit

Rund um die Steinzeit – spielerische Festigung zur Alt- und Jungsteinzeit

Nicole Janssen, Aurich

Geschichte Wiederholung zur Alt- und Jungsteinzeit

Didaktisch-methodische Hinweise

Alle Kinder spielen gerne. Diese Erfahrung können Sie sich als Lehrerin oder Lehrer zu Nutze machen. Gezieltes Einsetzen von Spielen im Gesellschaftslehreunterricht fördert bei den meisten Kindern die Motivation und Freude am Unterricht. Zugleich kann so zum Beispiel bereits Gelerntes wiederholt und gefestigt werden. Die vorliegenden Materialien umfassen verschiedene Formen wie Rätsel, Memory und Quiz zum Thema Steinzeit.

Zu den Materialien im Einzelnen

Das Material **M 1** bietet eine Wiederholung der **Altsteinzeit** an. Hier beantworten Ihre Schülerinnen und Schüler Fragen zum Thema und können als Hilfestellung vorgegebene Silben nutzen.

Auf dem Arbeitsbogen **M 2** suchen die Lernenden Schlüsselwörter zur **Jungsteinzeit** und tragen diese in ein Kreuzworträtsel ein. Als Kontrolle gibt es ein Lösungswort.

Mithilfe der Bild- und Wortkarten von **M 3** können die Schülerinnen und Schüler **Memory** spielen. Es sind zwei Spielvarianten angegeben: zum einen als Einzelarbeit und zum anderen als Spiel mit zwei bis drei Personen nach den bekannten Memory-Regeln. Hierbei müssen die Spieler jedoch noch Erklärungen zu den gefundenen Paaren formulieren.

Wer wird Steinzeitmillionär? Diese Frage können Sie mit **M 4** klären. Das beliebte **Quiz** aus dem Fernsehen wurde hier auf die Steinzeit übertragen. Es umfasst 23 Fragekarten mit jeweils drei Antwortmöglichkeiten, dazu Spielvarianten für eine „normale" Klassenstärke und kleine Lerngruppen. Das Quiz kann auch als Einzelarbeit oder Partnerquiz zum Beispiel in Vertretungsstunden eingesetzt werden.

Internet

www.geschichtsunterricht-online.de
Hier gelangen Sie über den Link *Mit Jeans in die Steinzeit* zu Unterrichtshilfen zu diesem Jugendbuch. Von dort aus gelangen Sie über *Links* zu sehr kindgerecht aufbereiteten Seiten zu den Bereichen *Klima der Steinzeit, Tiere, Menschenleben, Höhlenmalerei* sowie zu weiteren Unterseminlungen rund um das Thema Steinzeit.

Materialübersicht

M 1 Kennst du dich in der Altsteinzeit aus? – Ein Silbenrätsel
M 2 Kennst du dich in der Jungsteinzeit aus? – Ein Kreuzworträtsel
M 3 Steinzeit-Memory
M 4 Wer wird Steinzeit-Millionär?

Für diese Einheit benötigen Sie:

M 3 Schere, Klebstoff
M 4 kleine Steine (selbst gesammelt oder aus dem Bastelgeschäft)

© Copyright school-scout.de / e-learning-academy AG – Urheberrechtshinweis
Alle Inhalte dieser Material-Vorschau sind urheberrechtlich geschützt. Das Urheberrecht liegt, soweit nicht ausdrücklich anders gekennzeichnet, bei school-scout.de / e-learning-academy AG. Wer diese Vorschauseiten unerlaubt kopiert oder verbreitet, macht sich gem. §§ 106 ff UrhG strafbar.