



SCHOOL-SCOUT.DE

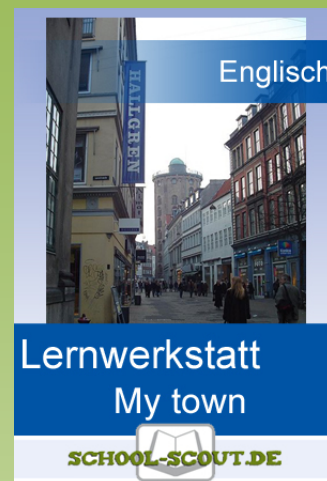
Unterrichtsmaterialien in digitaler und in gedruckter Form

Auszug aus:

Lernwerkstatt: My town

Das komplette Material finden Sie hier:

School-Scout.de



My town

Vorstellung des Themas und didaktische Überlegungen

Diese Lernwerkstatt befasst sich mit dem Thema „Meine Stadt“. Ziel dieser Unterrichtseinheit ist die Vermittlung und Vertiefung des themenbezogenen Wortschatzes. Die Kinder erlernen den altersgemäßen Wortschatz auf spielerische Weise durch vielfältige Aufgabenstellungen. Auch sollen erste vorgefertigte lexikalische Satzteile gelernt werden.

Damit das Erlernen des Wortschatzes erleichtert wird, wird das umfangreiche Thema in Unterthemen aufgeteilt. Folgende Unterthemen werden innerhalb des Themas „Meine Stadt“ angeboten:

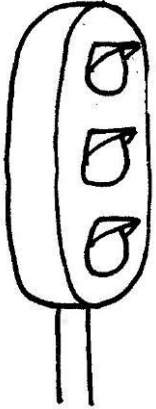
- town words
- buildings and places
- vehicles and transport

Jedes Unterthema beginnt mit einem kleinen Wörterbuch, das ausgeschnitten und laminiert werden sollte, sodass die Kinder das Wörterbuch zur Hilfestellung und Lösung der Aufgaben benutzen können.

Die Aufgaben sind so gestellt, dass die Kinder in der Lage sein sollten, diese selbstständig zu lösen: Die Aufgabenstellungen bestehen aus kurzen Sätzen und sind in englischer sowie in deutscher Sprache klar und deutlich gestellt. Die Aufgaben sind auf das Alter der Kinder abgestimmt, sodass die Bewältigung der Aufgaben zu Erfolgserlebnissen führt. Dies gewährleistet nicht nur die Motivation der Kinder für weitere Aufgaben, sondern auch Offenheit für die Sprache. Die meisten Aufgaben werden in Einzelarbeit gelöst, jedoch gibt es auch Aufgaben, die in Partner- oder Gruppenarbeit gelöst werden können z.B. das Brettspiel „Playground“.

Am Schluss dieser Lernwerkstatt kann man den Lösungsteil aller Aufgaben vorfinden. So haben Kinder die Möglichkeit, den Lösungsteil als Hilfestellung zu nutzen, oder aber auch diesen mit ihren eigenen Lösungen zu vergleichen.

Es ist wichtig, den bereits erlernten Wortschatz mit den Kindern mehrmals über einen längeren Zeitraum zu wiederholen, damit sich die Wörter ins Langzeitgedächtnis einprägen.



TRAFFIC LIGHTS

Verkehrsampel

Red light, red light,
what do you say?

I say stop, and stop right away

Yellow light, yellow light,
what do you mean?

I mean wait till the lights turn green

Green light, green light,
what do you say?

I say cross, but please look each way


Thank-you, thank-you:
red, yellow, green

Now we know what the traffic lights mean.

| | | |
|--------|---|---------------------------------|
| words: | red – rot | light – Licht |
| | what do you say/mean? – was bedeutest du? | |
| | I say/ mean – ich bedeute | stop – stopp |
| | right away – sofort, schnurstracks | |
| | yellow – gelb | wait – warten |
| | till – bis | turn – wechseln |
| | green – grün | cross – (die Straße) überqueren |
| | but – aber | please – bitte |
| | look – schauen | each – jede |
| | way – Weg | thank-you – Dankeschön |
| | now – jetzt | we – wir |
| | know – wissen | |

Town words dictionary

1. Cut out the "town words dictionary".
Schneide das „Stadt-Wörterbuch“ aus.
2. Read the "town words dictionary".
Lies das „Stadt-Wörterbuch“.



Town words

| | | |
|----------------|---|----------------|
| accident | – | Unfall |
| bridge | - | Brücke |
| bus stop | - | Bushaltestelle |
| pavement | – | Bürgersteig |
| post box | – | Briefkasten |
| river | - | Fluss |
| road | – | Straße |
| ticket | – | Ticket |
| traffic jam | – | Verkehrsstau |
| traffic lights | – | Verkehrsampel |
| zebra crossing | – | Zebrastreifen |



SCHOOL-SCOUT.DE

Unterrichtsmaterialien in digitaler und in gedruckter Form

Auszug aus:

Lernwerkstatt: My town

Das komplette Material finden Sie hier:

School-Scout.de

