



**SCHOOL-SCOUT.DE**

Unterrichtsmaterialien in digitaler und in gedruckter Form

**Auszug aus:**

*Meine 5 Sinne: Tasten*

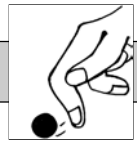
Das komplette Material finden Sie hier:

[School-Scout.de](http://School-Scout.de)



<p><b>SCHOOL-SCOUT:</b> Thema:</p>	<p><b>Sachkunde</b></p> <p><b>Meine 5 Sinne – „Tasten“ Kopiervorlagen für das 4. – 6. Schuljahr</b></p>
<p>TMD: 11204</p> <p><b>Kurzvorstellung des Materials:</b></p>	<ul style="list-style-type: none"> <li>• Hagemann Bildungsmedien</li> <li>• Mit den fünf Sinnen selbstständig die Umwelt erfahren - dieses Ziel hat sich die Kartei durchgängig gesetzt. Neben der praktischen Erforschung der Sinneseindrücke durch Experimente, Spiele, und Beobachtungsaufgaben, die zum eigenständigen Handeln und bewusster Wahrnehmung der Umwelt auffordern, enthalten einige Karteikarten Themen, die die Eigenverantwortlichkeit der Schülerinnen und Schüler in den Vordergrund stellen.</li> <li>• Nur bei School-Scout haben Sie die Möglichkeit, einzelne Teile des Gesamtwerks: Meine 5 Sinne zu einem so günstigen Preis zu beziehen</li> <li>• Die Kopiervorlagen-Kartei des Gesamtwerks gliedert sich in die fünf Kapitel Sehen, Tasten, Hören, Riechen und Schmecken</li> </ul>
<p><b>Übersicht über die Teile</b></p>	<ul style="list-style-type: none"> <li>• Die Haut – das Tastorgan 1 + 2</li> <li>• Spurensuche</li> <li>• Tastkörperchen</li> <li>• Vielseitige Hände</li> <li>• Gegenstände betasten</li> <li>• Tast-Puzzle</li> <li>• Tastreise mit den Füßen</li> <li>• Tasttür</li> <li>• Tastkanal</li> <li>• Tastgalerie</li> <li>• Wassergalerie</li> <li>• Hand-Alphabet</li> <li>• Finger-Puppentheater</li> <li>• Klicker-Billard</li> <li>• Klicker-Billard-Brett</li> <li>• Klicker-Billard-Spielanleitung</li> <li>• Klicker-Billard-Bauanleitung</li> <li>• Tasttasche</li> <li>• Handschmeichler</li> </ul>
<p><b>Information zum Dokument</b></p>	<p>Ca. 11 Seiten, Größe ca. 791 KByte</p>
<p><b>SCHOOL-SCOUT – schnelle Hilfe per E-Mail</b></p>	<p>SCHOOL-SCOUT ♦ Der persönliche Schulservice Internet: <a href="http://www.School-Scout.de">http://www.School-Scout.de</a> E-Mail: <a href="mailto:info@School-Scout.de">info@School-Scout.de</a></p>

## Die Haut – das Tastorgan (1)



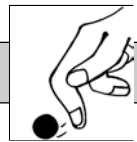
27

**Material:**  
Karteikarte 28

Die Haut ist dein größtes Organ. Sie hat viele Aufgaben. Eine der wichtigsten ist das Fühlen und Tasten.

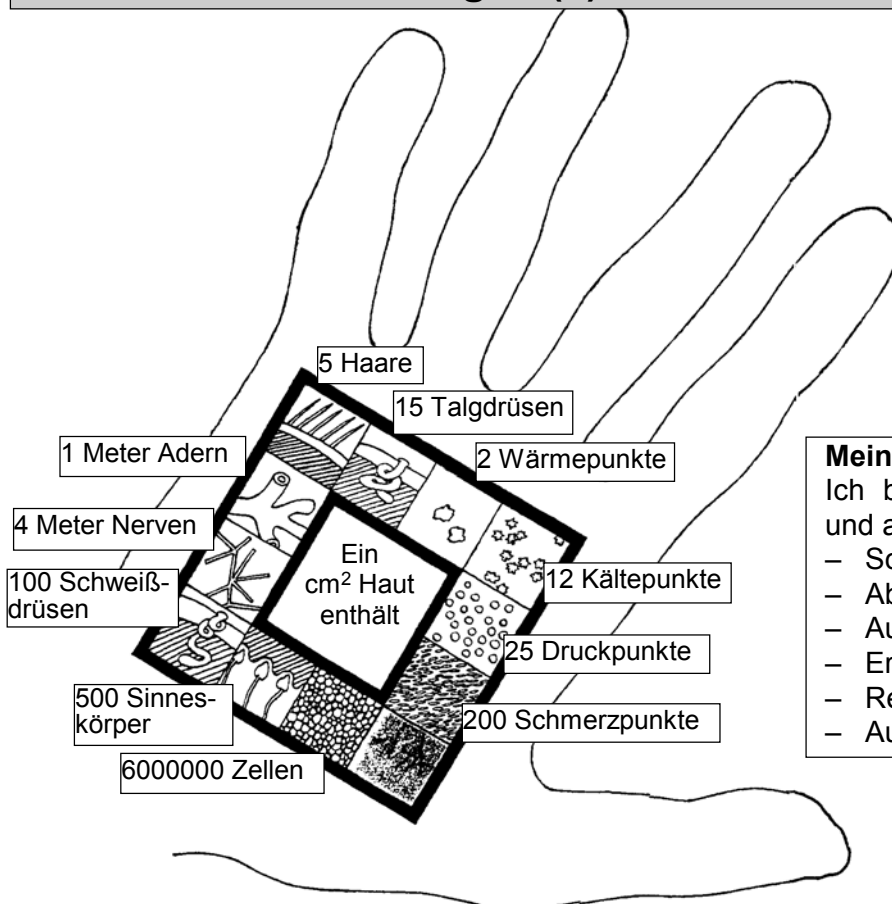
- Auf Karteikarte 28 findest du ein paar wichtige Informationen zur Tastfunktion deiner Haut.
- Lies die Karteikarte aufmerksam durch.
- Schreibe die Informationen, die dich besonders interessieren oder dir wichtig sind, in dein Arbeitsheft.
- Gestalte ein Informationsblatt mit den Angaben, die du dir zum Thema „Haut“ merken möchtest. Vielleicht verzierst du das Blatt mit deinem eigenen Hand- oder Fingerabdruck?
- Wenn du mehr Informationen zum Thema haben möchtest, frage deinen Lehrer oder deine Lehrerin nach Unterlagen.

## Die Haut – das Tastorgan (2)



28

**Material:**  
Karteikarte 27



### Meine Aufgaben

Ich bin eines deiner wichtigsten Organe und auch dein größtes Organ: deine Haut.

- Schutz vor Strahlen und Austrocknung
- Abwehr von Krankheitserregern
- Auffangen von Stößen und Reibungen
- Erkennen von Wärme und Kälte
- Regeln der Körpertemperatur
- Ausscheidung von schädlichen Stoffen



**SCHOOL-SCOUT.DE**

Unterrichtsmaterialien in digitaler und in gedruckter Form

**Auszug aus:**

*Meine 5 Sinne: Tasten*

Das komplette Material finden Sie hier:

[School-Scout.de](http://School-Scout.de)

