SCHOOL-SCOUT.DE

Unterrichtsmaterialien in digitaler und in gedruckter Form

Auszug aus:

SOS-Arbeitsblätter im praktischen Paket - Alles zur Rechtschreibung

Das komplette Material finden Sie hier:

School-Scout.de

© Copyright school-scout.de / e-learning-academy AG – Urheberrechtshinweis
Alle Inhalte dieser Material-Vorschau sind urheberrechtlich geschützt. Das Urheberrecht liegt, soweit nicht ausdrücklich anders gekennzeichnet, bei school-scout.de / e-learning-academy AG. Wer diese Vorschauseiten unerlaubt kopiert oder verbreitet, macht sich gem. §§ 106 ff UrhG strafbar.

Titel:	Rechtschreibtraining: Selbstlaute und Mitlaute optimal trainieren
Bestellnummer:	**40893**
Kurzvorstellung:	• School-Scout SOS-Arbeitsblätter: Wenn es mal schnell gehen muss. Ob in Freiarbeitsphasen, zur Vorbereitung zu Hause oder für die spontane Vertretungsstunde, die SOS Arbeitsblätter sind flexibel und vielfältig einsetzbar. • Was sind eigentlich Selbstlaute? Und was bedeutet Mitlaut? Wer sich mit den Selbstlauten und Mitlauten auskennt, hat schon eine große Etappe zur richtigen Rechtschreibung geschafft. Mit diesen Aufgaben üben die Schülerinnen und Schüler den Umgang mit Nomen, und Einstein erinnert an die wichtigen Regeln.
Inhaltsübersicht:	1. Fehlende Selbstlaute 2. Neue Wörter bilden 3. Kurze und lange Selbstlaute 4. Doppelte Selbstlaute 5. Veränderte Selbstlaute 6. Mitlaute ordnen 7. Neue Wörter bilden 8. Doppelte Mitlaute 9. Wörter trennen Lösungen
SCHOOL-SCOUT.DE	Internet: http://www.School-Scout.de E-Mail: info@School-Scout.de

Beim Schreiben benutzen wir Buchstaben. Es gibt Selbstlaute und Mitlaute. Selbstlaute werden auch Vokale genannt, Mitlaute werden auch Konsonanten genannt.	

Die **Selbstlaute** sind: Aa, Ee, Ii, Oo, Uu, Ää, Öö, Üü

Die **Mitlaute** sind: Bb, Cc, Dd, Ff, Gg, Hh, Jj, Kk, Ll, Mm, Nn, Pp, Qq, Rr, Ss, Tt, Vv, Ww, Xx, Yy, Zz

Finde alle Selbstlaute und markiere sie grün!

A	z	P	J	m	ü	K
B	L	i	U	o	R	
O	S	f	e	G	K	Z
P	q	n	ä	M	C	
d	ö	H		L	E	x
k	F			r	b	
T	Ü	N		W	s	I
z	p	d	F	Ö	M	
a	Q	l	u	K	w	Ä

Aufgabe 1: Fehlende Selbstlaute

Setze die fehlenden Selbstlaute aus dem Kasten in die Lücken ein. Welche Wörter ergeben sich? Streiche die benutzten Selbstlaute durch.

o	O	a	ü	e	u	e
e	e	a	u	i	A	
a	ö	i	o	e		

S ____ nne W ____ ld I _____ chen

R ____ se s _____ hen _____ meise

f _____ hlen Schr ____ nk W ____ lt

_____ ma W _____ sch R _____ ng

M _____ nd T ____ ller

sch ____ n B _____ ld

T _____ r g _____ ben

Titel:	Rechtschreibtraining: Tricks und Kekse - Wörter mit dem ks-Laut optimal trainieren
Bestellnummer:	45425
Kurzvorstellung:	• **School-Scout SOS-Arbeitsblätter:** Wenn's mal schnell gehen muss. Ob in Freiarbeitsphasen, zur Vorbereitung zu Hause oder für die spontane Vertretungsstunde, die SOS Arbeitsblätter sind flexibel und vielfältig einsetzbar. • Hexentricks, Tintenklecks und Kerzenwachs. Manche Wörter haben den gleichen Laut, werden aber auf verschiedene Weise geschrieben. Dieses Material trainiert mit spielerischen Übungen die Schreibweise der Wörter mit dem ks-Laut. Wörter mit chs, cks, ks und x
Inhaltsübersicht:	• Ordne die Wörter in die Tabellen • Partnerdiktat • Kreuzworträtsel • Wortfamilien • Lösungen
SCHOOL-SCOUT.DE	Internet: http://www.School-Scout.de E-Mail: info@School-Scout.de

"Hexentricks, Kerzenwachs und Tintenklecks"

Hilfe! Ich hör immer nur **ks**! Wie schreibe ich die ganzen Wörter bloß?

Manche Wörter haben den gleichen Laut, werden aber anders geschrieben.
Mit diesen Übungen trainierst du spielend die Wörter mit dem ks-Laut!

Aufgabe 1

Setze die passenden Buchstaben in die Lücken, sodass ein Wort entsteht. Achtung: Alle Wörter haben den Laut ks, werden aber nicht immer gleich geschrieben!

1.) Fu....., du hast die Gans gestohlen.

2.) Nachmittags gibt es bei Oma immer Kuchen und Ke.....e.

3.) Ein halbes Jahr hat se..... Monate.

4.) Kannst du mir Geld we.....eln?

5.) Rosa liebt die Geschichten von Ma..... und Moritz.

6.) Mist! Ich verwechsele immer rechts und lin..... .

7.) Wenn du ein Wort nicht kennst, kannst du es im Le.....ikon nachschauen.

8.) Ich kann mit meinem Jojo viele Tri….. .

9.) Um den Baum zu fällen, brauchst du eine A.....t!

Aufgabe 2

Ordne die Wörter aus Aufgabe 1 in vier Gruppen und trage sie dann in die richtigen Tabellen ein!

chs	ks

cks	x

Titel:	**Rechtschreibtraining: Fliege, Pfau, Vogel und Wal - Wörter mit f, pf, v und w optimal trainieren**
Bestellnummer:	**45453**
Kurzvorstellung:	• School-Scout SOS-Arbeitsblätter: Wenn's mal schnell gehen muss. Ob in Freiarbeitsphasen, zur Vorbereitung zu Hause oder für die spontane Vertretungsstunde, die SOS Arbeitsblätter sind flexibel und vielfältig einsetzbar. • Dieses Material trainiert mit spielerischen Übungen die Schreibweise der Wörter mit f, pf, v und w.
Inhaltsübersicht:	• "f", "pf", oder "v"? • Ordne die Wörter in die Tabellen • "v" oder "w"? • Ordne die Wörter in die Tabellen • Korrigiere den Text • Wortsuche • Kreuzworträtsel • Lösungen
SCHOOL-SCOUT.DE	Internet: http://www.School-Scout.de E-Mail: info@School-Scout.de

Aufgabe 1

Pf, f oder v????

Setze die fehlenden Buchstaben in die Lücken.

der _ ater	_ eifen
_ orne	der Kä _ er
das _ oto	das _ erd
tie _	_ ielleicht
der _isch	schim _ en
_ legen	der Kam _
_ öllig	das _ est
der _ ogel	_ alsch
der _ effer	die _ eder

Einstein Tipp	
Zwischen " **v** " und " **f** " kannst du keinen Unterschied hören. Merk dir deshalb die Wörter mit dem *Vogel-V*. Ob ein Wort mit " **pf** " geschrieben wird, kannst du hören, wenn du es deutlich aussprichst.	

Aufgabe 2

Ordne die Wörter aus Aufgabe 1 in drei Gruppen und trage sie dann in die richtigen Tabellen ein! Schreibe dann das "f", "v", oder "pf" rot nach.

f	v	pf

Titel:	Rechtschreibtraining: Biene und Sieb – Wörter mit ie optimal trainieren
Bestellnummer:	**57298**
Kurzvorstellung:	• School-Scout SOS-Arbeitsblätter: Wenn's mal schnell gehen muss. Ob in Freiarbeitsphasen, zur Vorbereitung zu Hause oder für die spontane Vertretungsstunde, die SOS Arbeitsblätter sind flexibel und vielfältig einsetzbar. • Wörter mit ie haben die Besonderheit, dass man manchmal ein langes ie hört, das Wort hingegen mit einem einfachen i geschrieben wird. Schülerinnen und Schüler haben daher oft Schwierigkeiten bei der Rechtschreibung dieser Wörter.
Inhaltsübersicht:	• Finde alle Wörter mit ie • Wie werden die Wörter geschrieben? • Was hörst du? • Die Ausnahmen • Das Fußballspiel – ein Lückentext • Schreibe deine eigene ie-Geschichte! • Lösungen
SCHOOL-SCOUT.DE	Internet: http://www.School-Scout.de E-Mail: info@School-Scout.de

Aufgabe 1

Nur 5 der 10 Wörter werden mit "ie" geschrieben. Findest du sie? Wenn ja, kreise sie mit einem Buntstift ein.

Aufgaben 2

Wie werden die Wörter geschrieben? Mit „i“ oder mit „ie“? Schreibe die Lösung auf den Strich im Wort.

B.....ne

St.....fel

K.....nder



Zw.....bel

Klav.....r

Sp.....gel

Titel:	**Rechtschreibtraining: Glatze und Katze - Wörter mit g und k optimal trainieren**
Bestellnummer:	**45949**
Kurzvorstellung:	• School-Scout SOS-Arbeitsblätter: Wenn’s mal schnell gehen muss. Ob in Freiarbeitsphasen, zur Vorbereitung zu Hause oder für die spontane Vertretungsstunde, die SOS Arbeitsblätter sind flexibel und vielfältig einsetzbar. • Dieses Material trainiert mit spielerischen Übungen und vielfältigen Aufgaben die Schreibweise der Wörter mit " g " und " k ".
Inhaltsübersicht:	• Verlängerungen • "g" oder "k"? • Ordne die Wörter in die Tabellen • Das Wort GUCKEN • Worträtsel • Zungenbrecher • Lösungen
SCHOOL-SCOUT.DE	Internet: http://www.School-Scout.de E-Mail: info@School-Scout.de

" g " oder " k " ?

Oft kannst du nicht hören, ob ein Wort mit "g" oder "k" geschrieben wird.
Für viele Wörter gibt es aber einen einfachen Trick:

Verlängere die Wörter, dann kannst du die Endung hören!

die Burg -> die Burgen

krank -> das Krankenhaus

Aufgabe 1

Bilde Verlängerungen um die Schreibweise zu kontrollieren!

die Musik ⇨ .....

der Berg ⇨ .....

der Betrag ⇨ .....

das Kleid ⇨ .....

der Schrank ⇨ .....

der König ⇨ .....

Aufgabe 2

Setze die fehlenden Buchstaben in die Lücke.

die Fabri _	kran _
der Zu _	die Ban _
das Fahrzeu _	der Ta _
der Klan _	das Inse _ t
das Den _ mal	der Schla _
die Pani _	der Schran _
der Dete _ tiv	die Fähi _ keit
Gott sei Dan _	weni _
der Bumeran _	_ ucken

Titel:	**Rechtschreibtraining: Maus und Nase - Wörter mit m und n optimal trainieren**
Bestellnummer:	**45690**
Kurzvorstellung:	• School-Scout SOS-Arbeitsblätter: Wenn’s mal schnell gehen muss. Ob in Freiarbeitsphasen, zur Vorbereitung zu Hause oder für die spontane Vertretungsstunde, die SOS Arbeitsblätter sind flexibel und vielfältig einsetzbar. • Dieses Material trainiert mit spielerischen Übungen und vielfältigen Aufgaben die Schreibweise der Wörter mit " m " und " n ".
Inhaltsübersicht:	• Finde Ableitungen und Verlängerungen • "m" oder "mm"? • "n" oder "nn"? • Ordne die Wörter in die Tabellen • Lückentext • Wortfabrik • Wortpuzzle • Wort-Mix • Lösungen
SCHOOL-SCOUT.DE	Internet: http://www.School-Scout.de E-Mail: info@School-Scout.de

Aufgabe 7

Oje, da ist etwas durcheinander gekommen!

Verbinde die Wortsilben damit sie sinnvolle Wörter ergeben!

Tele	mann
Mann	gam
Aqua	gramm
Bräuti	stamm
Baum	gramm
Kilo	rium
Ehe	schaft

Aufgabe 8 WORT-MIX

Entschlüssel die Wörter und schreibe Sie mit ihrem Begleiter daneben!

Schreibe "m" und "n" mit einen farbigen Stift nach!

Z m i t .....

u R m e l m .....

r k n a P .....

m i l F m u .....

Titel:	**Rechtschreibtraining: Deich und Teich - Wörter mit d und t optimal trainieren**
Bestellnummer:	**45793**
Kurzvorstellung:	• School-Scout SOS-Arbeitsblätter: Wenn’s mal schnell gehen muss. Ob in Freiarbeitsphasen, zur Vorbereitung zu Hause oder für die spontane Vertretungsstunde, die SOS Arbeitsblätter sind flexibel und vielfältig einsetzbar. • Dieses Material trainiert mit spielerischen Übungen und vielfältigen Aufgaben die Schreibweise der Wörter mit " d " und " t "
Inhaltsübersicht:	• Verlängerungen bilden • "d" oder "t"? • "dt" oder "tt"? • Ordne die Wörter in die Tabellen • Reimspiel • Reimsterne • Sternwörter • Gedicht • Partnerdiktat • Kreuzworträtsel • Lösungen
SCHOOL-SCOUT.DE	Internet: http://www.School-Scout.de E-Mail: info@School-Scout.de

Aufgabe 4

Ordne die Wörter aus Aufgabe 2 und Aufgabe 3 in vier Gruppen und trage sie dann in die richtigen Tabellen ein! Schreibe dann das " d ", " t ", " dt " und " tt " rot nach.

d	t
dt	**tt**

Aufgabe 8

Schreibe ein kleines Gedicht auf die Pergamentrolle.

Benutze dazu die Wörter aus Aufgabe 7 !

E-Mail: info@School-Scout.de ♦ Internet: http://grundschule.School-Scout.de ♦ Fax: 02501/26048
Linckensstr. 187 ♦ 48165 Münster

Titel:	**Rechtschreibtraining: Eule, Mäuse und Beute - Wörter mit eu und äu optimal trainieren**
Bestellnummer:	
Kurzvorstellung:	• School-Scout SOS-Arbeitsblätter: Wenn´s mal schnell gehen muss. Ob in Freiarbeitsphasen, zur Vorbereitung, zu Hause oder für die spontane Vertretungsstunde - die SOS Arbeitsblätter sind flexibel und vielfältig einsetzbar. • Dieses Material trainiert mit spielerischen Übungen und vielfältigen Aufgaben die Schreibweise der Wörter mit „eu“ und „äu“.
Inhaltsübersicht:	• Eu oder Äu? • Eule und Mäuse – Wörter finden • Lückentext • Ordnen • Von Mäusen und Läusen • Kreuzworträtsel • Wortgitter • Lösungen
SCHOOL-SCOUT.DE	Internet: http://www.School-Scout.de E-Mail: info@School-Scout.de

Eu oder Äu?

Wann schreibe ich eigentlich eu und wann äu?

Wann schreibt man eu und wann äu?

☝ Wenn es kein verwandtes Wort mit au gibt, dann schreibt man eu z.B. Maus – Mäuse, Haus - Häuser

☝ Wörter mit eu sind z.B. Heu, Eule und Keule

Aufgabe 1 Eule und Mäuse

Kennst du weitere Wörter? Schreibe sie an das Ende der Striche!

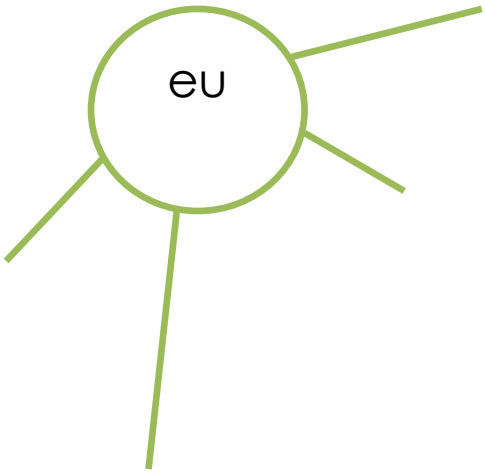

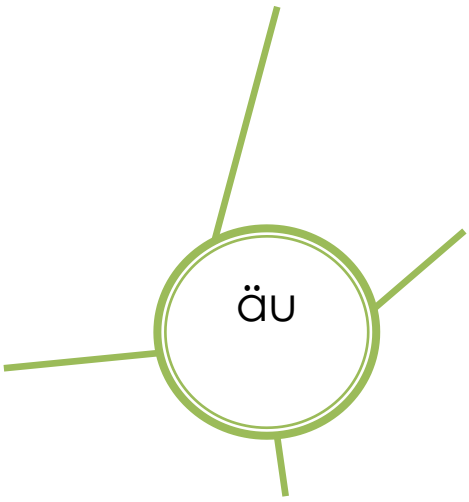

Aufgabe 2 Lückentext

Setze entweder „äu“ oder „eu“ ein!

1.) Die Sterne l……..chten am Himmel.

2.) Nachts tr……..me ich von einem schönen Urlaub.

3.) Die ……..le sitzt auf dem Baum.

4.) Die Wölfe h……..len bei Vollmond.

5.) Ich spiele gerne mit meinen Fr……..nden.

6.) Die H……..ser sind sehr hoch.

7.) Am Eingang zum Kino warten schon viele L……..te.

8.) Die M……..se knabbern am Käse.

9.) Ich fr……..e mich auf meinen Geburtstag.

10.) Die F……..erwehr löscht das brennende Auto.

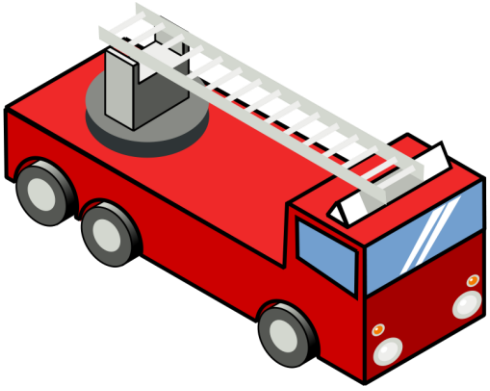

Titel:	**Rechtschreibtraining: Vase, lassen und Straße - Wörter mit s, ss und ß optimal trainieren**
Bestellnummer:	
Kurzvorstellung:	• School-Scout SOS-Arbeitsblätter: Wenn´s mal schnell gehen muss. Ob in Freiarbeitsphasen, zur Vorbereitung, zu Hause oder für die spontane Vertretungsstunde, die SOS Arbeitsblätter sind flexibel und vielfältig einsetzbar. • Dieses Material trainiert mit spielerischen Übungen und vielfältigen Aufgaben die Schreibweise der Wörter mit „s“, „ss“ und „ß“.
Inhaltsübersicht:	• Stimmhaft oder stimmlos? • Lang oder kurz? • Verlängerungen • Der Schlüssel • „s“ oder „ss“? • „ß“, „ss“ oder „s“? • das oder dass? • Lösungen
SCHOOL-SCOUT.DE	Internet: http://www.School-Scout.de E-Mail: info@School-Scout.de

Stimmhaft oder stimmlos?

Um zwischen „s“, „ss“ und „ß“ zu unterscheiden, musst du zuerst den Unterschied zwischen dem stimmhaften und dem stimmlosen „s“ kennenlernen!

☝ Ein weiches (stimmhaftes) „s“ hört sich wie ein **Summen** an. Wenn du beim Sprechen deinen Zeige- und Mittelfinger an den Kehlkopf legst, kannst du es genau spüren.

z.B. Nase

☝ Ein scharfes oder hartes (stimmloses) „s“ hört sich wie ein **Zischen** an. Zum Beispiel wie Luft, die aus einem Ballon gelassen wird.

z.B. Kuss

Aufgabe 1

Sprich die Worte laut vor dich hin und entscheide dann, ob sie ein stimmhaftes oder stimmloses „S“ haben. Schreibe sie in die richtige Spalte.

lassen, Straße, Hase, müssen, Vase, sie, so, weiß

„s“, „ss“ oder „ß“?

Nun erklär ich dir die Regeln für die richtige Schreibweise! Lies dir den Kasten aufmerksam durch!

☝ Einen weichen S-Laut schreibst du immer mit einem einfachen

„s“

z.B.: Hase, Kiesel oder Nase

☝ Einen scharfen S-Laut schreibst du mit „s“, „ss“ oder „ß“

☞ ein „ss“ folgt nach einem *kurzen* Selbstlaut

z.B.: Imbi**ss**, Ku**ss**, Mi**ss**verständnis

☞ ein „ß“ folgt nach einem *langen* Selbstlaut

z.B.: schie**ß**en, rei**ß**en, Sträu**ß**e, Stra**ß**e

☞ ein „s“ schreibst du…

…wenn die Verlängerung von einem Wort weich gesprochen wird z.B.: Gra**s** -> Grä**s**er, Lo**s** -> Lo**s**e,

… nach Mitlauten (Konsonanten) z.B.: Fel**s**, Dach**s**,…

Titel:	**Rechtschreibtraining: Groß und Kleinschreibung optimal trainieren**
Bestellnummer:	**40162**
Kurzvorstellung:	• School-Scout SOS-Arbeitsblätter: Wenn's mal schnell gehen muss. Ob in Freiarbeitsphasen, zur Vorbereitung zu Hause oder für die spontane Vertretungsstunde - die SOS Arbeitsblätter sind flexibel und vielfältig einsetzbar. • Wann werden Wörter groß und wann klein geschrieben? Folgende Aufgaben liefern ein paar einfache Regeln zum Trainieren der Groß- und Kleinschreibung.
Inhaltsübersicht:	• Nomen erkennen • Groß- und Kleinschreibung im Satz: Nomen und Satzanfang • Berichtigung der Groß- und Kleinschreibung im Text • Verben, die zu Nomen werden • Versteckte Artikel bei substantivierten Verben • Lösungen
SCHOOL-SCOUT.DE	Internet: http://www.School-Scout.de E-Mail: info@School-Scout.de

Heute wollen wir die Groß- und Kleinschreibung üben! Das ist eigentlich ganz einfach, denn dafür gibt es ein paar Regeln:	

Einstein Regel:

- Alle Namenwörter werden groß geschrieben.
- Am Satzanfang wird immer groß geschrieben.
- Manche Verben (Tunwörter) werden groß geschrieben, wenn sie einen Artikel (der/ die/ das, ein/eine) als Begleiter haben und so zu Namenwörtern werden.

Aufgabe 1

Um zu wissen, welche Wörter groß geschrieben werden, musst du die Namenwörter erkennen. Umkreise alle Namenwörter aus der Liste!

TRINKEN KLEIN AUTO BALL SCHÖN

MOND SCHNELL JETZT SINGEN RUND

LICHT UND PFERD BÄR GEHEN

LUSTIG FELL SITZEN SCHULE FREUND

Aufgabe 2

Bilde nun aus den Wörtern der Liste fünf einfache Sätze und schreibe sie in dein Heft. Nicht alle Wörter müssen vorkommen und sie können auch verändert werden. Achte dabei darauf, die Namenwörter (Nomen) und das erste Wort des Satzes groß zu schreiben.

Zum Beispiel: „Ich spiele mit dem Ball."

Aufgabe 3

Lisa hat ein lustiges Gedicht im Internet gefunden und es ausgedruckt. Leider ist alles klein geschrieben.
Umkreise alle Namenwörter rot, unterstreiche die Adjektive (Wie-Wörter) grün und die Verben (Tunwörter) blau. Korrigiere dann das Gedicht, indem du alle Namenwörter und alle Wörter am Satzanfang groß schreibst. Du darfst ruhig in den Text schreiben.

finster war's, der mond schien helle auf die grünbeschneite flur, als ein wagen blitzesschnelle langsam um die ecke fuhr.

drinnen saßen stehend leute
schweigend ins gespräch vertieft, als ein totgeschossner hase auf dem wasser schlittschuh lief.

und ein blondgelockter knabe mit kohlrabenschwarzem haar auf die grüne bank sich setzte, die gelb angestrichen war.

Titel:	**Rechtschreibtraining: Schule, Stein und Spiel - Wörter mit sch, st und sp optimal trainieren**
Bestellnummer:	**56532**
Kurzvorstellung:	• School-Scout SOS-Arbeitsblätter: Wenn's mal schnell gehen muss. Ob in Freiarbeitsphasen, zur Vorbereitung zu Hause oder für die spontane Vertretungsstunde, die SOS Arbeitsblätter sind flexibel und vielfältig einsetzbar. • Dieses Material trainiert mit spielerischen Übungen und vielfältigen Aufgaben die Schreibweise der Wörter mit "sch" und "st" und „sp".
Inhaltsübersicht:	• Wörter mit sch finden • Wörter mit sp finden • Wörter mit st finden • Wie viele Silben hat das Wort? • Wörter finden • Wörter ergänzen • Sch, sp und st einsetzen • Lösungen
SCHOOL-SCOUT.DE	Internet: http://www.School-Scout.de E-Mail: info@School-Scout.de

Lotta

Lotta ist acht Jahre alt und hat eine kleine Schwester.
Die beiden spielen gerne zusammen.
Manchmal gehen sie in ein Schwimmbad.
Das macht ihnen viel Spaß.
Lotta ist stolz, denn sie kann schon auf einem Bein stehen.
Sie geht gerne in die Schule. Ihr liebstes Fach ist Sport.
Auf die Stunden freut sie sich ganz besonders.

1. Kreise alle Wörter mit **Sch** und **sch** blau ein und schreibe sie in den blauen Kasten.

Lotta und Klara im Garten

3. Bilde Wörter mit **Sp.** Pass aber gut auf! In jedem Baum gibt es zwei Wörter nicht.

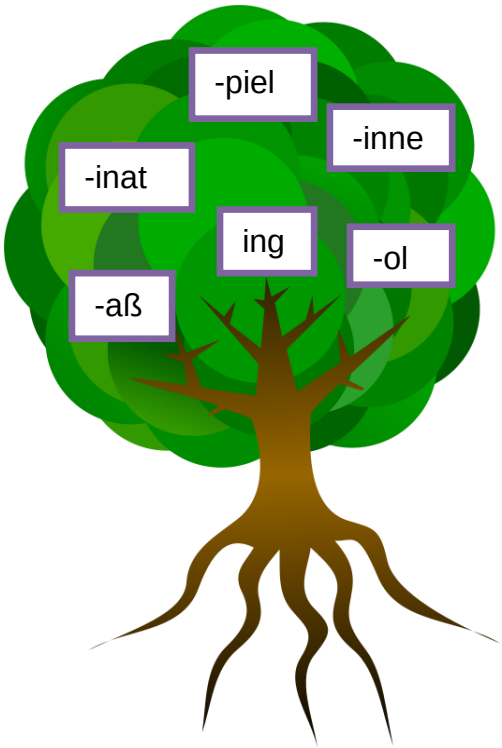

1. ……..……

2. ……..……

3. ……..……

4. ……..……

2 Bilde Wörter mit **sp.** Pass aber gut auf! In jedem Baum gibt es zwei Wörter nicht.

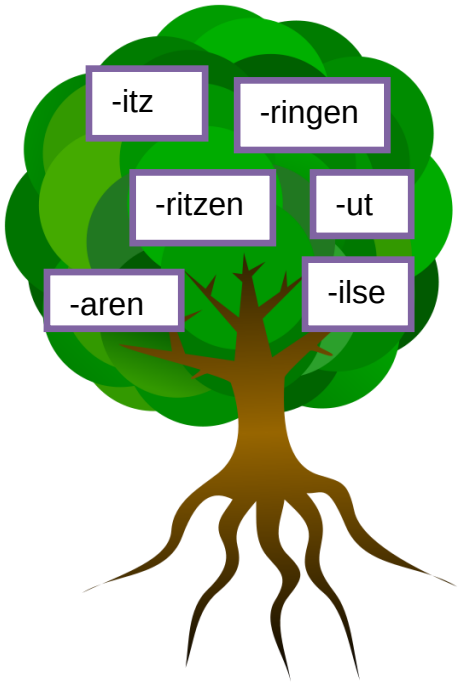

1. ……..……

2. ……..……

3. ……..……

4. ……..……

Titel:	Rechtschreibtraining: Zunge und Engel – Wörter mit ng optimal trainieren
Bestellnummer:	**57256**
Kurzvorstellung:	• School-Scout SOS-Arbeitsblätter: Wenn's mal schnell gehen muss. Ob in Freiarbeitsphasen, zur Vorbereitung zu Hause oder für die spontane Vertretungsstunde, die SOS Arbeitsblätter sind flexibel und vielfältig einsetzbar. • Wörter mit ng in der Mitte oder am Ende haben die Besonderheit, dass man das g nicht hört. Schüler haben daher oft Schwierigkeiten bei der Rechtschreibung dieser Wörter.
Inhaltsübersicht:	• Buchstaben zu ng-Wörtern verbinden • Reimwörter finden • Wiederholung und Einordnung von ng-Wörtern • ng-Wörter suchen (Buchstabensalat) • Silbentrennung von ng-Wörtern • Lösungen
SCHOOL-SCOUT.DE	Internet: http://www.School-Scout.de E-Mail: info@School-Scout.de

Finger

Zunge

Engel

Hier siehst du Beispiele von Wörtern, die mit ng geschrieben werden. Du musst gut aufpassen, denn man kann das g in dem Wort nicht gut hören. Wenn du sie dir langsam vorsprichst ist es leichter.

Aufgabe 1

Verbinde die grünen Felder mit dem orangen ng. Finde selbst die Endungen, so dass sinnvolle Wörter entstehen. Schreibe die Wörter auf die Linien.

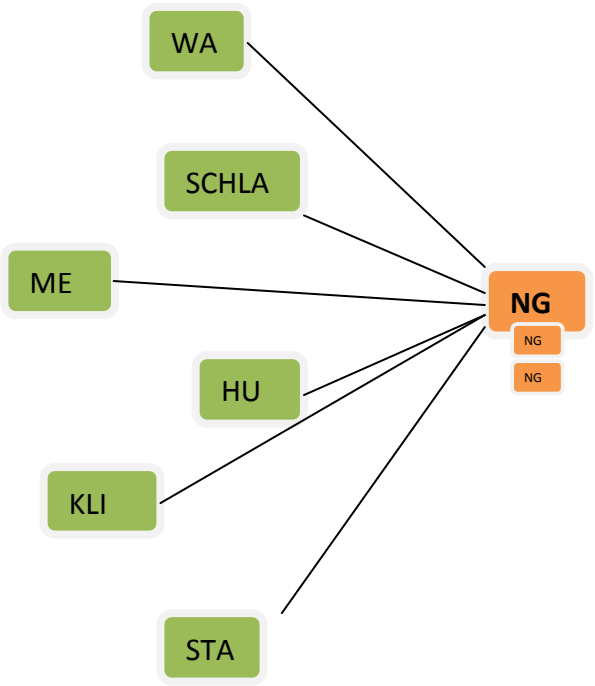

WANGE_____

_____

_____

_____

_____

_____

Aufgabe 2

Verbinde die passenden Reimwörter.

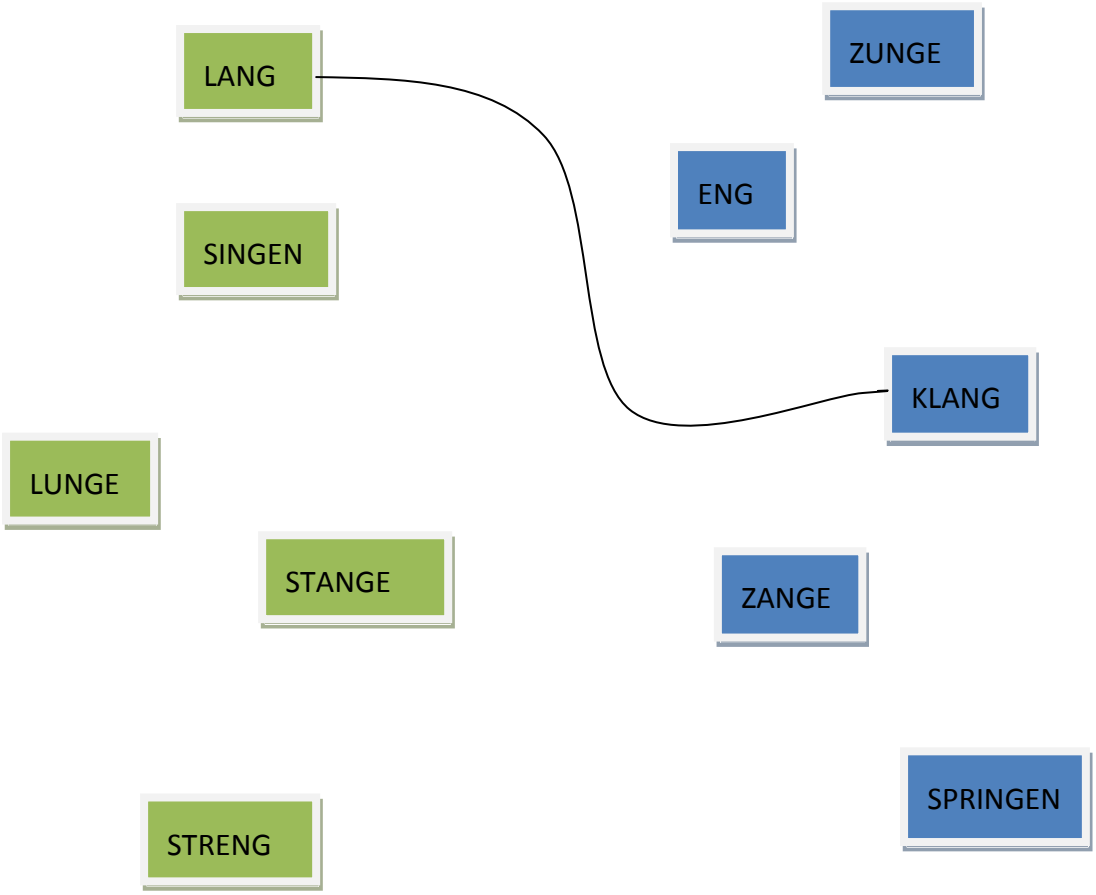

Titel:	**Rechtschreibtraining: Schnee und Boot - Wörter mit doppeltem Selbstlaut optimal trainieren**
Bestellnummer:	**46766**
Kurzvorstellung:	• School-Scout SOS-Arbeitsblätter: Wenn's mal schnell gehen muss. Ob in Freiarbeitsphasen, zur Vorbereitung zu Hause oder für die spontane Vertretungsstunde, die SOS Arbeitsblätter sind flexibel und vielfältig einsetzbar. • Dieses Material trainiert mit spielerischen Übungen und vielfältigen Aufgaben die Schreibweise der Wörter mit doppeltem Selbstlaut.
Inhaltsübersicht:	• lange Vokale • Kreuze das richtig geschriebene Wort an • Wörter mit "ee" • Wörter mit "aa" • Wörter mit "oo" • Redensarten • Falsche Freunde • Lösungen
SCHOOL-SCOUT.DE	Internet: http://www.School-Scout.de E-Mail: info@School-Scout.de

Merke dir!

Lange Selbstlaute werden entweder

1 **gar nicht** gekennzeichnet, wie in: K a t e r

2 mit **'Dehnungs-h'** geschrieben, wie in: H ö h l e

3 oder mit **Doppelvokal** geschrieben, wie in: A a l e

Aufgabe 2

Kreuze das richtig geschriebene Wort an!

Baan	☐	Bahn	☐
schief	☐	schif	☐
Stuul	☐	Stuhl	☐
Meel	☐	Mehl	☐
zehn	☐	zeen	☐
Meer	☐	Mer	☐
Föön	☐	Föhn	☐
Ruum	☐	Ruhm	☐
Boht	☐	Boot	☐

Aufgabe 4: WÖRTER MIT 'AA'

Wie viele Wörter kannst du aus dem Wolkogramm bilden?

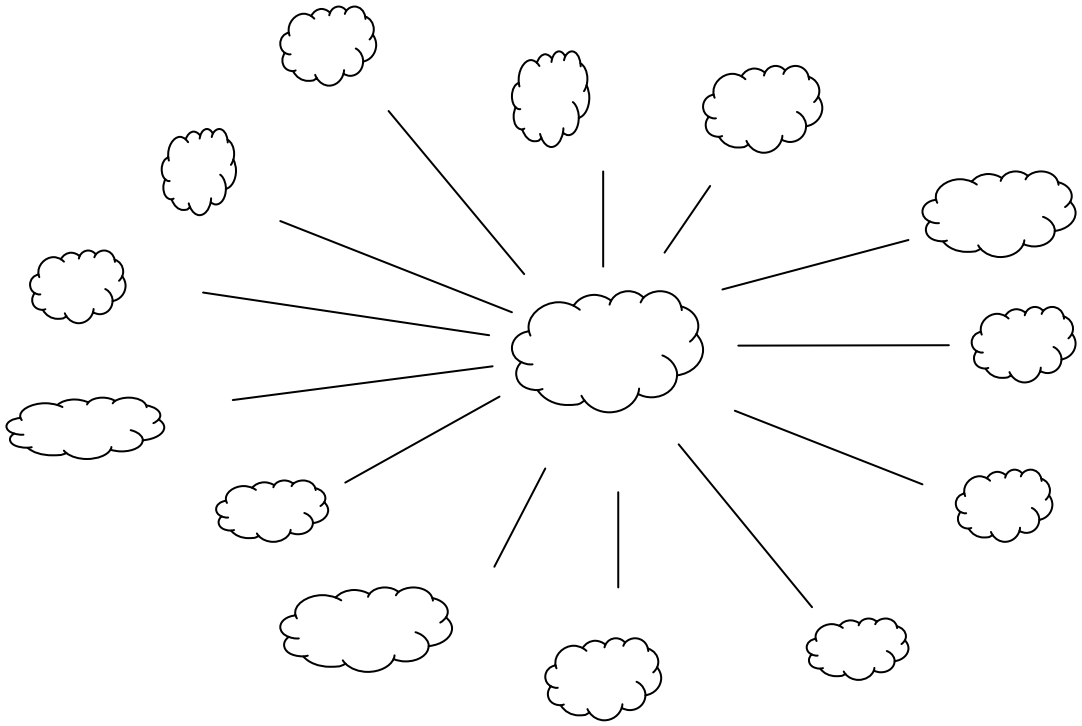

Schreibe sie auf die Zeilen!

Staaten,.....

.....

.....

.....

.....

.....

Merke: Nur die wenigsten Wörter mit langem a-Laut werden mit **Doppel-a** geschrieben. Diese musst du lernen. Die meisten werden mit Dehnungs-h oder einfachem a geschrieben, z.B Bahn oder Bart.

SCHOOL-SCOUT.DE

Unterrichtsmaterialien in digitaler und in gedruckter Form

Auszug aus:

SOS-Arbeitsblätter im praktischen Paket - Alles zur Rechtschreibung

Das komplette Material finden Sie hier:

School-Scout.de

© Copyright school-scout.de / e-learning-academy AG – Urheberrechtshinweis
Alle Inhalte dieser Material-Vorschau sind urheberrechtlich geschützt. Das Urheberrecht liegt, soweit nicht ausdrücklich anders gekennzeichnet, bei school-scout.de / e-learning-academy AG. Wer diese Vorschauseiten unerlaubt kopiert oder verbreitet, macht sich gem. §§ 106 ff UrhG strafbar.