

SCHOOL-SCOUT.DE




Unterrichtsmaterialien in digitaler und in gedruckter Form

Auszug aus:

Die besten Nachhilfestunden: Rechtschreiben, ab Klasse 5

Das komplette Material finden Sie hier:

School-Scout.de




Gebrauchsanweisung für dieses Heft

Liebe Lehrer, liebe Eltern!

Dieses Heft bietet eine Auswahl der beliebtesten und erfolgreichsten Übungsblätter zur Rechtschreibung für die Schulstufen 5 bis 7. Die Anordnung der Lektionen folgt keinem bestimmten Prinzip. Der Benutzer mag sich daher von seinen jeweiligen Bedürfnissen lenken lassen. Alle Arbeitsaufgaben sind für Fördermaßnahmen in Schule und Nachhilfe geeignet.

Rechtschreiben zu lernen ist ein Prozess, der zu keinem Zeitpunkt abgeschlossen ist. Je mehr ein Schüler liest und schreibt, desto mehr Fortschritte macht er auch in der Orthographie. Die vorliegenden Übungsblätter bieten Impulse zur gezielten Verbesserung seiner Leistung. Die Lernhefte, denen diese Blätter entstammen, sind im Stolz Verlag lieferbar. Uns liegt daran, dem Lernen wieder den Stellenwert zu verleihen, der im Lärm der Spaßpädagogik unterzugehen droht: Lernen als persönliches Bemühen und Erwerb von Wissen und Können.

Auf unserer Verlagshomepage **www.stolzverlag.de** finden Sie ausführliche Beschreibungen aller Lernhefte inklusive Musterseiten.



Viel Erfolg beim Lernen wünscht


Peter Stolz

Nachsilben -ig, -lich und -isch

3

Vicky, der Schimpanse

Ein amerikanisches Ehepaar versuchte, einen Schimpansen zu erziehen, so wie man Menschenkinder erzieht. Das Affenbaby Vicky benahm sich in manchen Dingen wirklich menschlich. Es saß ganz artig auf dem Topf. Es lernte Lichtschalter zu bedienen. Es spielte eifrig mit Bleistiften und bunten Bausteinen. Es wollte gern fernsehen und abends ging es nur unter Protest ins Bett. Aber der Versuch, dem Schimpansen das Sprechen beizubringen, scheiterte. Vicky lernte nur vier Wörter: Mama, Papa, Tasse, auf. Er sprach sehr undeutlich und verwechselte die Wörter häufig.



86
Wörter

1. Wir formen Adjektive mit den Endungen -lich, -isch- und -ich

In dieser Übung bilden wir Adjektive mit verschiedenen Endungen. Mache jede Übung zuerst mündlich, schreibe erst dann in dein Heft. Achtung: Adjektive schreiben wir klein! Vergleiche mit den Lösungen.

-lich:

Feind, Mensch, deuten, Wort, Christ, Herz, Punkt, Gefahr,
Ärger, Norden, üben

-isch:

England, Amerika, Rom, Europa, Norwegen, Griechenland, Österreich,
Dänemark, England, Russland

-ig:

Mut, Gift, Fluss, Sucht, richten, Farbe, Vorsicht, Kante,
Stein, kleben, Zorn

2. Text untersuchen

Wie viele Adjektive mit den Endungen -lich, -isch und -ich findest du in obigem Text? Lies und lerne sie auswendig. Schreibe auswendig in dein Heft!



»Kolumbus-Aufgabe«

Schreibe den Diktat-Text Zeile für Zeile auswendig auf. Kontrolliere anschließend auf Richtigkeit. Lasse dir den Text am darauf folgenden Tag diktieren.

1. Ergänze entweder die Einzahl oder die Mehrzahl.

	die Städte		die Gondeln
das Paar		der Kanal	
der Pfahl			die Boote

Pfahl

2. Merke dir die folgenden Wörter gut.

Schaue dir das erste Kästchen an. Präge dir das Wort ein, schließe die Augen.
Stelle dir das Wort wie auf einer riesigen Wandtafel vor. Siehst du es?
Schreibe dann das Wort dreimal hintereinander.

berühmt

Autostraßen

Hochzeitsreise

aus aller Welt

DiktatDiktatDiktatDiktatDiktatDiktatDiktatDiktat

3. Lasse dir den Text jetzt diktieren. Viel Glück!

Die Stadt im Wasser

Eine Stadt in Italien liegt im Wasser.
Sie ist auf Pfählen erbaut.
Boote und Gondeln gleiten
durch die Kanäle,
weil es keine Autostraßen gibt.
Viele junge Paare
aus aller Welt machen dorthin
ihre Hochzeitsreise.



SCHOOL-SCOUT.DE



Unterrichtsmaterialien in digitaler und in gedruckter Form

Auszug aus:

Die besten Nachhilfestunden: Rechtschreiben, ab Klasse 5

Das komplette Material finden Sie hier:

School-Scout.de

